



Délibération n° DEL_CC_2024_031

- oOo -

Séance du lundi 8 avril 2024

- oOo -

Nombre de membres : 43			Sur convocation individuelle en date du 22 mars 2024
Pour	Abstention(s)	Contre	L'an deux mille vingt-quatre et le huit avril, à 14 h 30
40	0	0	Le conseil communautaire s'est réuni à la Salle des fêtes du Plan du Castellet, sous la Présidence de Blandine MONIER, la Présidente,
Service instructeur : Finances / Fiscalité / Subventions / CRTE Resp exécution : Camille PELLEGRIN			<p>Sont présents : MONIER Blandine, VERDUYN Hélène, ARNAUD Suzanne, CASTELL René, JOSEPH Jean-Paul, FRIEDLER Edouard, AUBERT Patricia, CANOLLE Muriel, GRANET Jean-Luc, MAZELLA Fanny, ALSTERS Daniel, THIBAUD Eliane, SAMAT Andrée, FERRARA Louis, GUIROU Pascale, JOANNON Bruno, GOHARD Chrystelle, LARLET-LOIR Evelyne, SERGENT Christine, DELEDDA Robert, BONIFAY Corinne, TEYSSIER Jean, NOEL Nathalie, LONG Sophie, SALLES Michèle, PERRIER Gérard, CORTY Ludivine, REYNARD Yves, BOURON Valérie, ROCHETEAU Philippe, MIGLIACCIO Eric, COTTEREAU Roger</p> <p>Sont représentés : JOURDAN René donne procuration à DELEDDA Robert, BARTHELEMY Philippe donne procuration à SAMAT Andrée, PORCU Robert donne procuration à MAZELLA Fanny, DE PERETTI Carole donne procuration à THIBAUD Eliane, DE MARIA Luc donne procuration à CANOLLE Muriel, MAUBE Yvan donne procuration à ARNAUD Suzanne, SERRES Danielle donne procuration à FRIEDLER Edouard, CAULET Laurent donne procuration à CORTY Ludivine, BAYLE Marc donne procuration à TEYSSIER Jean</p> <p>Sont excusés : GUEREL Emilie</p> <p>Sont absents : GARCIA Gilles</p> <p>Secrétaire de séance : Madame Patricia AUBERT</p>

RAPPORTEUR Madame Hélène VERDUYN

OBJET Budget annexe de la Gestion des Milieux Aquatiques et Prévention des Inondations - compte administratif 2023

Le rapporteur expose que conformément à l'article L2121-14 du Code Général des Collectivités Territoriales (CGCT), le Conseil communautaire, réuni pour examiner les comptes administratifs 2023, procède d'abord à la nomination du Président de séance pour la partie du conseil au cours de laquelle les comptes administratifs sont examinés.

Madame Hélène VERDUYN est nommée Présidente de séance.

AR Prefecture

Conformément à l'article L2121-31 du CGCT, les résultats du compte administratif 2023 pour le budget annexe de la Gestion des Milieux Aquatiques et de la Prévention des Inondations sont arrêtés aux résultats figurant dans le compte joint en annexe.

Après avoir entendu l'exposé des motifs,

Le rapporteur propose au Conseil communautaire :

Article 1 : De constater les identités de valeurs et les indications du compte de gestion et du compte administratif du budget annexe de la Gestion des Milieux Aquatiques et de la Prévention des Inondations. Ainsi, les résultats finaux de clôture entre le compte de gestion et le compte administratif sont identiques. Il y a identité de valeur avec les résultats d'exploitation de l'exercice, le fonds de roulement du bilan d'entrée et de sortie.

Article 2 : De reconnaître la sincérité des restes à réaliser.

Article 3 : De déclarer que le compte administratif dressé pour l'exercice 2023 n'appelle pas d'observation.

Article 4 : D'arrêter les résultats définitifs tels que résumés dans la balance des comptes annexée.

Madame la Présidente quitte la salle et ne participe pas au vote.

Le conseil communautaire, après en avoir délibéré, DECIDE D'APPROUVER l'exposé ci-dessus :
approuvé par 40 voix pour
1 ne prenant pas part au vote (MONIER Blandine).

Fait et délibéré en séance du conseil communautaire le 8 avril 2024.

ACTE RENDU EXECUTOIRE

Après dépôt en Préfecture

Le

Et publication

Le

Pour extrait conforme,
La Présidente,
Blandine MONIER



Patricia AUBERT,
Secrétaire de séance

REPUBLIQUE FRANÇAISE

AR Prefecture

083-248300394-20240408-DEL_CC_2024_031-BF
Reçu le 16/04/2024

- COMMUNAUTE D AGGLO SUD SAINTE BAUME (1)

AGREGE AU BUDGET PRINCIPAL DE BUDGET PRINCIPAL CASSB (2)

Numéro SIRET : 24830039400074

POSTE COMPTABLE : SAINT CYR SUR MER

M 14

Compte administratif

voté par nature

BUDGET : GEMAPI CASSB (3)

ANNEE 2023

(1) Indiquer la nature juridique et le nom de la collectivité ou de l'établissement (commune, CCAS, EPCI, syndicat mixte, etc).

(2) A renseigner uniquement pour les budgets annexes.

(3) Indiquer le budget concerné : budget principal ou libellé du budget annexe.

Sommaire

I - Informations générales (5)

A - Informations statistiques, fiscales et financières	4
B - Modalités de vote du budget	5

II - Présentation générale du budget

A1 - Vue d'ensemble - Exécution du budget et détail des restes à réaliser	6
A2 - Vue d'ensemble - Section de fonctionnement - Chapitres	8
A3 - Vue d'ensemble - Section d'investissement - Chapitres	9
B1 - Balance générale du budget - Dépenses	11
B2 - Balance générale du budget - Recettes	12

III - Vote du budget

A1 - Section de fonctionnement - Détail des dépenses	13
A2 - Section de fonctionnement - Détail des recettes	14
B1 - Section d'investissement - Détail des dépenses	15
B2 - Section d'investissement - Détail des recettes	16
B3 - Opérations d'équipement - Détail des chapitres et articles	17

IV - Annexes (6)

A - Eléments du bilan

A1 - Présentation croisée par fonction (1)	18
A1.1 - Présentation croisée par fonction - Détail fonctionnement	23
A1.2 - Présentation croisée par fonction - Détail investissement	46
A2.1 - Etat de la dette - Détail des crédits de trésorerie	Sans Objet
A2.2 - Etat de la dette - Répartition par nature de dette	76
A2.3 - Etat de la dette - Répartition des emprunts par structure de taux	Sans Objet
A2.4 - Etat de la dette - Typologie de la répartition de l'encours	80
A2.5 - Etat de la dette - Détail des opérations de couverture	Sans Objet
A2.6 - Etat de la dette - Remboursement anticipé d'un emprunt avec refinancement	Sans Objet
A2.7 - Etat de la dette - Emprunts renégociés au cours de l'année N	Sans Objet
A2.8 - Etat de la dette - Dette pour financer l'emprunt d'un autre organisme	Sans Objet
A2.9 - Etat de la dette - Autres dettes	Sans Objet
A3 - Méthodes utilisées pour les amortissements	81
A4 - Etat des provisions	Sans Objet
A5 - Etalement des provisions	Sans Objet
A6.1 - Equilibre des opérations financières - Dépenses	82
A6.2 - Equilibre des opérations financières - Recettes	83
A7.1.1 - Etats des dépenses et recettes des services d'eau et d'assainissement - Fonctionnement (2)	Sans Objet
A7.1.2 - Etats des dépenses et recettes des services d'eau et d'assainissement - Investissement (2)	Sans Objet
A7.2.1 - Etats des dépenses et recettes des services assujettis à la TVA - Fonctionnement (3)	Sans Objet
A7.2.2 - Etats des dépenses et recettes des services assujettis à la TVA - Investissement (3)	Sans Objet
A7.3.1 - Etats de la répartition de la TEOM - Fonctionnement (4)	Sans Objet
A7.3.2 - Etats de la répartition de la TEOM - Investissement (4)	Sans Objet
A7.4.1 - Etat de ventilation des dépenses liées à la gestion de la crise sanitaire du COVID-19 - Fonctionnement	Sans Objet
A7.4.2 - Etat de ventilation des dépenses liées à la gestion de la crise sanitaire du COVID-19 - Investissement	Sans Objet
A8 - Etat des charges transférées	Sans Objet
A9 - Détail des opérations pour le compte de tiers	84
A10.1 - Variation du patrimoine (article R. 2313-3 du CGCT) - Entrées	85
A10.2 - Variation du patrimoine (article R. 2313-3 du CGCT) - Sorties	Sans Objet
A10.3 - Opérations liées aux cessions	Sans Objet
A10.4 - Variation du patrimoine (article L. 300-5 du code de l'urbanisme) - Entrées	Sans Objet
A10.5 - Variation du patrimoine (article L. 300-5 du code de l'urbanisme) - Sorties	Sans Objet
A11 - Etat des travaux en régie	Sans Objet
A12 - Emploi des crédits communautaires dans le cadre de la subvention globale	Sans Objet

B - Engagements hors bilan

B1.1 - Etat des emprunts garantis par la commune ou l'établissement	Sans Objet
B1.2 - Calcul du ratio d'endettement relatif aux garanties d'emprunt	Sans Objet
B1.3 - Etat des contrats de crédit-bail	Sans Objet
B1.4 - Etat des contrats de partenariat public-privé	Sans Objet
B1.5 - Etat des autres engagements donnés	Sans Objet
B1.6 - Etat des engagements reçus	Sans Objet
B1.7 - Liste des concours attribués à des tiers en nature ou en subventions	Sans Objet

B2.1 - Etat des autorisations de programme et des crédits de paiement afférents	86
B2.2 - Etat des autorisations d'engagement et des crédits de paiement afférents	Sans Objet
B3 - Emploi des recettes grevées d'une affectation spéciale	Sans Objet
C - Autres éléments d'informations	
C1.1 - Etat du personnel	Sans Objet
C1.2 - Actions de formation des élus	Sans Objet
C2 - Liste des organismes dans lesquels a été pris un engagement financier	Sans Objet
C3.1 - Liste des organismes de renouvellement auxquels adhère la commune ou l'établissement	87
C3.2 - Liste des établissements publics créés	Sans Objet
C3.3 - Liste des services individualisés dans un budget annexe	Sans Objet
C3.4 - Liste des services assujettis à la TVA et non érigés en budget annexe	Sans Objet
C3.5 - Présentation agrégée du budget principal et des budgets annexes	Sans Objet
C3.6 - Identification des flux croisés	Sans Objet
C4 - Suivi des opérations au titre du nouveau programme national de renouvellement urbain	Sans Objet
D - Décision en matière de taux de contributions directes - Arrêté et signatures	
D1 - Décision en matière de taux de contributions directes	Sans Objet
D2 - Arrêté et signatures	88

(1) Cette présentation est obligatoire pour les communes de 3 500 habitants et plus (art. L. 2312-3 du CGCT), les groupements comprenant au moins une commune de 3 500 habitants et plus (art. R. 5211-14 du CGCT) et leurs établissements publics. Il n'a cependant pas à être produit par les services à activité unique érigés en établissement public ou budget annexe. Les autres communes et établissements peuvent les présenter de manière facultative.

(2) Cet état ne peut être produit que par les communes dont la population est inférieure à 500 habitants qui gèrent les services de distribution de l'eau potable et d'assainissement sous forme de régie simple sans budget annexe (article L. 2221-11 du CGCT).

(3) Cf. article R. 2313-3 du CCGT.

(4) Cet état est obligatoirement produit par les communes et groupements de communes de 10 000 habitants et plus ayant institué la TEOM et assurant au moins la collecte des déchets ménagers.

(5) Les associations syndicales autorisées doivent utiliser leur état particulier « Informations générales » annexé à l'arrêté n° NOR : INTB1237402A, relatif au cadre budgétaire et comptable applicable aux associations syndicales autorisées.

(6) Les associations syndicales autorisées remplissent et joignent uniquement les états qui les concernent au titre de l'exercice et au titre du détail des comptes de bilan.

Préciser, pour chaque annexe, si l'état est sans objet le cas échéant.

Code INSEE	COMMUNAUTE D AGGLO SUD SAINTE BAUME GEMAPI CASSB	CA 2023
-------------------	---	--------------------

AR Prefect	INFORMATIONS GENERALES	I
002 248200	INFORMATIONS STATISTIQUES, FISCALES ET FINANCIERES	A

Reçu le 16/04/2024

Informations statistiques	Valeurs
Population totale (colonne n du recensement INSEE) :	0
Nombre de résidences secondaires (article R. 2313-1 <i>in fine</i>) :	
Nom de l'EPCI à fiscalité propre auquel la commune adhère :	

Potentiel fiscal et financier (1)		Valeurs par hab. (population DGF)	Moyennes nationales du potentiel financier par habitants de la strate
Fiscal	Financier		
0.00	0.00	0.00	0.00

Informations financières – ratios (2)		Valeurs	Moyennes nationales de la strate (3)
1	Dépenses réelles de fonctionnement/population	0.00	
2	Produit des impositions directes/population	0.00	
3	Recettes réelles de fonctionnement/population	0.00	
4	Dépenses d'équipement brut/population	0.00	
5	Encours de dette/population	0.00	
6	DGF/population	0.00	
7	Dépenses de personnel/dépenses réelles de fonctionnement (2)	0.00	
8	Dépenses de fonct. et remb. dette en capital/recettes réelles de fonct. (2)	0.00	
9	Dépenses d'équipement brut/recettes réelles de fonctionnement (2)	0.00	
10	Encours de la dette/recettes réelles de fonctionnement (2)	0.00	

Dans l'ensemble des tableaux, les cases grisées ne doivent pas être remplies.

(1) Il s'agit du potentiel fiscal et du potentiel financier définis à l'article L. 2334-4 du code général des collectivités territoriales qui figurent sur la fiche de répartition de la DGF de l'exercice N-1 établie sur la base des informations N-2 (transmise par les services préfectoraux).

(2) Les ratios 1 à 6 sont obligatoires pour les communes de 3 500 habitants et plus et leurs établissements publics administratifs ainsi que pour les EPCI dotés d'une fiscalité propre comprenant au moins une commune de 3 500 habitants et plus.

Les ratios 7 à 10 sont obligatoires pour les communes de 10 000 habitants et plus et leurs établissements publics administratifs ainsi que pour les EPCI dotés d'une fiscalité propre comprenant au moins une commune de 10 000 habitants et plus (cf. articles L. 2313-1, L. 2313-2, R. 2313-1, R. 2313-2 et R. 5211-15 du CGCT). Pour les caisses des écoles, les EPCI non dotés d'une fiscalité propre et les syndicats mixtes associant exclusivement des communes et des EPCI, il conviendra d'appliquer les ratios prévus respectivement par les articles R. 2313-7, R. 5211-15 et R. 5711-3 du CGCT.

(3) Il convient d'indiquer les moyennes de la catégorie de l'organisme en cause (commune, communauté urbaine, communauté d'agglomération, ...) et les sources d'où sont tirées les informations (statistiques de la direction générale des collectivités locales ou de la direction générale de la comptabilité publique). Il s'agit des moyennes de la dernière année connue.

I – INFORMATIONS GENERALES	I
MODALITES DE VOTE DU BUDGET	B

<p>AR Prefecture</p> <p style="font-size: 1.2em; font-weight: bold; margin: 0;">POUR MEMOIRE⁽¹⁾</p> <p style="font-size: 0.8em; margin: 0;">083-248300394-20240408-DEL_CC_2024-001-DEL Reçu le 16/04/2024</p>
<p>I – L'assemblée délibérante a voté le présent budget par nature :</p> <ul style="list-style-type: none"> - au niveau (2) du chapitre pour la section de fonctionnement. - au niveau (2) du chapitre pour la section d'investissement. <ul style="list-style-type: none"> - avec (3) les chapitres « opérations d'équipement » de l'état III B 3. - sans (4) vote formel sur chacun des chapitres. <p>La liste des articles spécialisés sur lesquels l'ordonnateur ne peut procéder à des virements d'article à article est la suivante :</p> <p>II – En l'absence de mention au paragraphe I ci-dessus, le budget est réputé voté par chapitre, et, en section d'investissement, sans chapitre de dépense « opération d'équipement ».</p> <p>III – Les provisions sont (5) semi-budgétaires (pas d'inscriptions en recettes de la section d'investissement) .</p>

(1) Rappeler les modalités relatives au vote du budget.

(2) A compléter par « du chapitre » ou « de l'article ».

(3) Indiquer « avec » ou « sans » les chapitres opérations d'équipement.

(4) Indiquer « avec » ou « sans » vote formel.

(5) A compléter par un seul des deux choix suivants :

- semi-budgétaires (pas d'inscription en recette de la section d'investissement),

- budgétaires (délibération n° du).

II – PRESENTATION GENERALE DU BUDGET	II
VUE D'ENSEMBLE	A1

AR Prefecture EXECUTION DU BUDGET			
	083-248300394-20240408-DEL CC 2024 031-BF	DEPENSES	RECETTES
Reçu le 18/04/2024			
REALISATIONS DE L'EXERCICE (mandats et titres)	Section de fonctionnement A	1 105 448,91	G 1 947 905,00
	Section d'investissement B	1 248 402,30	H 704 683,72

REPORTS DE L'EXERCICE N-1	Report en section de fonctionnement (002)	C (si déficit)	0,00	I (si excédent)	511 851,42
	Report en section d'investissement (001)	D (si déficit)	77 797,88	J (si excédent)	0,00

TOTAL (réalisations + reports)	= A+B+C+D	2 431 649,09	= G+H+I+J	3 164 440,14
---------------------------------------	-----------	--------------	-----------	--------------

RESTES A REALISER A REPORTER EN N+1 (1)	Section de fonctionnement	E	0,00	K	0,00
	Section d'investissement	F	87 559,76	L	0,00
	TOTAL des restes à réaliser à reporter en N+1	= E+F	87 559,76	= K+L	0,00

RESULTAT CUMULE	Section de fonctionnement	= A+C+E	1 105 448,91	= G+I+K	2 459 756,42
	Section d'investissement	= B+D+F	1 413 759,94	= H+J+L	704 683,72
	TOTAL CUMULE	= A+B+C+D+E+F	2 519 208,85	= G+H+I+J+K+L	3 164 440,14

DETAIL DES RESTES A REALISER

Chap.	Libellé	Dépenses engagées non mandatées	Titres restant à émettre
TOTAL DE LA SECTION DE FONCTIONNEMENT		E 0,00	K 0,00
011	Charges à caractère général	0,00	
012	Charges de personnel, frais assimilés	0,00	
014	Atténuations de produits	0,00	
65	Autres charges de gestion courante	0,00	
656	Frais fonctionnement des groupes d'élus	0,00	
66	Charges financières	0,00	
67	Charges exceptionnelles	0,00	
70	Produits services, domaine et ventes div		0,00
73	Impôts et taxes		0,00
74	Dotations et participations		0,00
75	Autres produits de gestion courante		0,00
013	Atténuations de charges		0,00
76	Produits financiers		0,00
77	Produits exceptionnels		0,00
TOTAL DE LA SECTION D'INVESTISSEMENT		F 87 559,76	L 0,00
010	Stocks (4)	0,00	0,00
024	Produits des cessions d'immobilisations		0,00
10	Dotations, fonds divers et réserves	0,00	0,00
13	Subventions d'investissement	0,00	0,00
16	Emprunts et dettes assimilées	0,00	0,00
18	Compte de liaison : affectat° (BA,régie) (6)	0,00	0,00
20	Immobilisations incorporelles	59 323,46	0,00
204	Subventions d'équipement versées	0,00	0,00

Chap.	Libellé	Dépenses engagées non mandatées	Titres restant à émettre
21	Immobilisations corporelles	0,00	0,00
22	Immobilisations reçues en affectation (5)	0,00	0,00
23	Immobilisations en cours	28 236,30	0,00
26	Participat. et créances rattachées	0,00	0,00
27	Autres immobilisations financières	0,00	0,00

(1) Les restes à réaliser de la section de fonctionnement correspondent en dépenses, aux dépenses engagées non mandatées et non rattachées telles qu'elles ressortent de la comptabilité des engagements et en recettes, aux recettes certaines n'ayant pas donné lieu à l'émission d'un titre et non rattachées (R. 2311-11 du CGCT).

Les restes à réaliser de la section d'investissement correspondent en dépenses, aux dépenses engagées non mandatées au 31/12 de l'exercice précédent telles qu'elles ressortent de la comptabilité des engagements et aux recettes certaines n'ayant pas donné lieu à l'émission d'un titre au 31/12 de l'exercice précédent (R. 2311-11 du CGCT).

(2) Le chapitre 45 doit être détaillé conformément au plan de compte, tant en dépenses qu'en recettes.

II - PRESENTATION GENERALE DU BUDGET						II
SECTION DE FONCTIONNEMENT – CHAPITRES						A2
AR Prefecture DEPENSES DE FONCTIONNEMENT						
Chap.	Libellé	Crédits ouverts (BP+DM+RAR N-1)	Crédits employés (ou restant à employer)			Crédits annulés
			Mandats émis	Charg. rattachées	Restes à réaliser au 31/12	
083-248300394-20240408-DEL_CC_2024_031-BF	Reçu le 16/04/2024					
011	Charges à caractère général	421 062,22	288 340,39	899,40	0,00	131 822,43
012	Charges de personnel, frais assimilés	30 000,00	24 865,80	0,00	0,00	5 134,20
014	Atténuations de produits	75 000,00	35 241,00	0,00	0,00	39 759,00
65	Autres charges de gestion courante	700 000,00	669 892,04	0,00	0,00	30 107,96
656	Frais fonctionnement des groupes d'élus	0,00	0,00	0,00	0,00	0,00
Total des dépenses de gestion courante		1 226 062,22	1 018 339,23	899,40	0,00	206 823,59
66	Charges financières	46 672,78	38 792,60	7 880,18	0,00	0,00
67	Charges exceptionnelles	3 944,42	0,00	0,00	0,00	3 944,42
68	Dotations provisions semi-budgétaires (1)	0,00	0,00			0,00
022	Dépenses imprévues	0,00				
Total des dépenses réelles de fonctionnement		1 276 679,42	1 057 131,83	8 779,58	0,00	210 768,01
023	Virement à la section d'investissement (2)	1 155 718,00				
042	Opérat° ordre transfert entre sections (2)	39 538,00	39 537,50			0,50
043	Opérat° ordre intérieur de la section (2)	0,00	0,00			0,00
Total des dépenses d'ordre de fonctionnement		1 195 256,00	39 537,50			1 155 718,50
TOTAL		2 471 935,42	1 096 669,33	8 779,58	0,00	1 366 486,51
Pour information		(3) 0,00				
D 002 Déficit de fonctionnement reporté de N-1						

RECETTES DE FONCTIONNEMENT

Chap.	Libellé	Crédits ouverts (BP+DM+RAR N-1)	Crédits employés (ou restant à employer)			Crédits annulés
			Titres émis	Prod. rattachées	Restes à réaliser au 31/12	
013	Atténuations de charges	0,00	0,00	0,00	0,00	0,00
70	Produits services, domaine et ventes div	0,00	0,00	0,00	0,00	0,00
73	Impôts et taxes	1 936 458,00	1 924 214,00	0,00	0,00	12 244,00
74	Dotations et participations	23 626,00	23 626,00	0,00	0,00	0,00
75	Autres produits de gestion courante	0,00	0,00	0,00	0,00	0,00
Total des recettes de gestion courante		1 960 084,00	1 947 840,00	0,00	0,00	12 244,00
76	Produits financiers	0,00	0,00	0,00	0,00	0,00
77	Produits exceptionnels	0,00	65,00	0,00	0,00	-65,00
78	Reprises provisions semi-budgétaires (1)	0,00	0,00			0,00
Total des recettes réelles de fonctionnement		1 960 084,00	1 947 905,00	0,00	0,00	12 179,00
042	Opérat° ordre transfert entre sections (2)	0,00	0,00			0,00
043	Opérat° ordre intérieur de la section (2)	0,00	0,00			0,00
Total des recettes d'ordre de fonctionnement		0,00	0,00			0,00
TOTAL		1 960 084,00	1 947 905,00	0,00	0,00	12 179,00
Pour information		(3) 511 851,42				
R 002 Excédent de fonctionnement reporté de N-1						

(1) Si la commune ou l'établissement applique le régime des provisions semi-budgétaires.

(2) DF 023 = RI 021 ; DI 040 = RF 042 ; RI 040 = DF 042 ; DI 041 = RI 041 ; DF 043 = RF 043.

(3) Les lignes de report ne font pas l'objet d'émission de mandat ou de titre (inscrire le montant reporté).

II – PRESENTATION GENERALE DU BUDGET	II
SECTION D'INVESTISSEMENT – CHAPITRES	A3

AR Prefecture DEPENSES D'INVESTISSEMENT

Chap.	Libellé	Crédits ouverts (BP+DM+RAR N-1)	Mandats émis	Restes à réaliser au 31/12	Crédits annulés
010	Stocks (3)	0,00	0,00	0,00	0,00
20	Immobilisations incorporelles (sauf 204)	290 947,80	156 095,61	59 323,46	75 528,73
204	Subventions d'équipement versées	0,00	0,00	0,00	0,00
21	Immobilisations corporelles	113 532,00	0,00	0,00	113 532,00
22	Immobilisations reçues en affectation (4)	0,00	0,00	0,00	0,00
23	Immobilisations en cours	69 466,56	10 459,37	28 236,30	30 770,89
	Total des opérations d'équipement	938 382,00	762 750,00	0,00	175 632,00
	Total des dépenses d'équipement	1 412 328,36	929 304,98	87 559,76	395 463,62
10	Dotations, fonds divers et réserves	31 000,00	0,00	0,00	31 000,00
13	Subventions d'investissement	0,00	0,00	0,00	0,00
16	Emprunts et dettes assimilées	132 342,00	132 341,32	0,00	0,68
18	Compte de liaison : affectat° (BA,régie) (5)	0,00	0,00	0,00	0,00
26	Participat° et créances rattachées	0,00	0,00	0,00	0,00
27	Autres immobilisations financières	0,00	0,00	0,00	0,00
020	Dépenses imprévues	0,00			
	Total des dépenses financières	163 342,00	132 341,32	0,00	31 000,68
45...	Total des op. pour compte de tiers (6)	186 756,00	186 756,00	0,00	0,00
	Total des dépenses réelles d'investissement	1 762 426,36	1 248 402,30	87 559,76	426 464,30
040	Opérat° ordre transfert entre sections (1)	0,00	0,00		0,00
041	Opérations patrimoniales (1)	20 000,00	0,00		20 000,00
	Total des dépenses d'ordre d'investissement	20 000,00	0,00		20 000,00
	TOTAL	1 782 426,36	1 248 402,30	87 559,76	446 464,30
	Pour information	(2) 77 797,88			
	D 001 Solde d'exécution négatif reporté de N-1				

RECETTES D'INVESTISSEMENT

Chap.	Libellé	Crédits ouverts (BP+DM+RAR N-1)	Titres émis	Restes à réaliser au 31/12	Crédits annulés
010	Stocks (3)	0,00	0,00	0,00	0,00
13	Subventions d'investissement	0,00	0,00	0,00	0,00
16	Emprunts et dettes assimilées (hors 165)	0,00	0,00	0,00	0,00
20	Immobilisations incorporelles (sauf 204)	0,00	0,00	0,00	0,00
204	Subventions d'équipement versées	0,00	0,00	0,00	0,00
21	Immobilisations corporelles	0,00	0,00	0,00	0,00
22	Immobilisations reçues en affectation (4)	0,00	0,00	0,00	0,00
23	Immobilisations en cours	0,00	7 871,51	0,00	-7 871,51
	Total des recettes d'équipement	0,00	7 871,51	0,00	-7 871,51
10	Dotations, fonds divers et réserves (hors 1068)	100 000,00	112 306,47	0,00	-12 306,47
1068	Excédents de fonctionnement capitalisés (7)	358 212,24	358 212,24	0,00	0,00
138	Autres subvent° invest. non transf.	0,00	0,00	0,00	0,00
165	Dépôts et cautionnements reçus	0,00	0,00	0,00	0,00
18	Compte de liaison : affectat° (BA,régie)	0,00	0,00	0,00	0,00
26	Participat° et créances rattachées	0,00	0,00	0,00	0,00
27	Autres immobilisations financières	0,00	0,00	0,00	0,00
024	Produits des cessions d'immobilisations	0,00		0,00	
	Total des recettes financières	458 212,24	470 518,71	0,00	-12 306,47
45...	Total des op. pour le compte de tiers (6)	186 756,00	186 756,00	0,00	0,00
	Total des recettes réelles d'investissement	644 968,24	665 146,22	0,00	-20 177,98
021	Virement de la sect° de fonctionnement (1)	1 155 718,00			
040	Opérat° ordre transfert entre sections (1)	39 538,00	39 537,50		0,50
041	Opérations patrimoniales (1)	20 000,00	0,00		20 000,00
	Total des recettes d'ordre d'investissement	1 215 256,00	39 537,50		1 175 718,50
	TOTAL	1 860 224,24	704 683,72	0,00	1 155 540,52

Chap.	Libellé	Crédits ouverts (BP+DM+RAR N-1)	Titres émis	Restes à réaliser au 31/12	Crédits annulés
	Pour information	(2) 0,00			
R 001	Solde d'exécution positif reporté de N-1				

083-248300394-20240408-DET-CC-2024-031-BE
 (1) DF 023=RI 021-DI 040=RF 042-RI 040=DF 042-DI 041=RI 041-DI 043=RF 043.
 Recu le 16/04/2024

- (2) Les lignes de report ne font pas l'objet d'émission de mandat ou de titre (inscrire le montant reporté).
- (3) A servir uniquement dans le cadre d'un suivi des stocks selon la méthode de l'inventaire permanent simplifié autorisée pour les seules opérations d'aménagements (lotissement, ZAC...) par ailleurs retracées dans le cadre de budgets annexés.
- (4) En dépenses, le chapitre 22 retrace les travaux d'investissement réalisés sur les biens reçus en affectation. En recette, il retrace, le cas échéant, l'annulation de tels travaux effectués sur un exercice antérieur.
- (5) A servir uniquement lorsque la commune ou l'établissement effectue une dotation initiale en espèces au profit d'un service public non personnalisé qu'elle ou qu'il crée.
- (6) Seul le total des opérations pour compte de tiers figure sur cet état (voir le détail Annexe IV A9).
- (7) Le compte 1068 n'est pas un chapitre mais un article du chapitre 10.

II – PRESENTATION GENERALE DU BUDGET	II
BALANCE GENERALE DU BUDGET	B1

AR Prefecture Mandats émis (y compris sur les restes à réaliser N-1)

FONCTIONNEMENT		Opérations réelles (1)	Opérations d'ordre (2)	TOTAL
011	Charges à caractère général	289 239,79		289 239,79
012	Charges de personnel, frais assimilés	24 865,80		24 865,80
014	Atténuations de produits	35 241,00		35 241,00
60	Achats et variation des stocks (3)		0,00	0,00
65	Autres charges de gestion courante	669 892,04		669 892,04
656	Frais fonctionnement des groupes d'élus (4)	0,00		0,00
66	Charges financières	46 672,78	0,00	46 672,78
67	Charges exceptionnelles	0,00	0,00	0,00
68	Dot. aux amortissements et provisions	0,00	39 537,50	39 537,50
71	Production stockée (ou déstockage) (3)		0,00	0,00
Dépenses de fonctionnement – Total		1 065 911,41	39 537,50	1 105 448,91
Pour information				0,00
D 002 Déficit de fonctionnement reporté de N-1				0,00

INVESTISSEMENT		Opérations réelles (1)	Opérations d'ordre (2)	TOTAL
10	Dotations, fonds divers et réserves	0,00	0,00	0,00
13	Subventions d'investissement	0,00	0,00	0,00
15	Provisions pour risques et charges (5)		0,00	0,00
16	Emprunts et dettes assimilées (sauf 1688 non budgétaire)	132 341,32	0,00	132 341,32
18	Compte de liaison : affectat° (BA,régie)	(8) 0,00		0,00
	Total des opérations d'équipement	762 750,00		762 750,00
19	Neutral. et régul. d'opérations (5)		0,00	0,00
20	Immobilisations incorporelles (sauf 204) (6)	156 095,61	0,00	156 095,61
204	Subventions d'équipement versées	0,00	0,00	0,00
21	Immobilisations corporelles (6)	0,00	0,00	0,00
22	Immobilisations reçues en affectation (6)	(9) 0,00	0,00	0,00
23	Immobilisations en cours (6)	10 459,37	0,00	10 459,37
26	Participations et créances rattachées	0,00	0,00	0,00
27	Autres immobilisations financières	0,00	0,00	0,00
28	Amortissement des immobilisations (reprises)		0,00	0,00
29	Prov. pour dépréciat° immobilisations (5)		0,00	0,00
39	Prov. dépréciat° des stocks et en-cours (5)		0,00	0,00
45...	Total des opérations pour compte de tiers (7)	186 756,00	0,00	186 756,00
481	Charges à rép. sur plusieurs exercices		0,00	0,00
49	Prov. dépréc. comptes de tiers (5)		0,00	0,00
59	Prov. dépréc. comptes financiers (5)		0,00	0,00
3...	Stocks	0,00	0,00	0,00
Dépenses d'investissement – Total		1 248 402,30	0,00	1 248 402,30
Pour information				77 797,88
D 001 Solde d'exécution négatif reporté de N-1				77 797,88

(1) Y compris les opérations relatives au rattachement des charges et des produits et les opérations d'ordre semi-budgétaires.

(2) Voir liste des opérations d'ordre.

(3) Permet de retracer des opérations particulières telles que les opérations de stocks liées à la tenue d'un inventaire permanent simplifié.

(4) Communes, communautés d'agglomération et communautés urbaines de plus de 100 000 habitants.

(5) Si la commune ou l'établissement applique le régime des provisions budgétaires.

(6) Hors chapitres « opérations d'équipement ».

(7) Seul le total des opérations pour compte de tiers figure sur cet état (voir le détail Annexe IV A9).

(8) A servir uniquement lorsque la commune ou l'établissement effectue une dotation initiale en espèces au profit d'un service public non personnalisé qu'elle ou qu'il crée.

(9) En dépenses, le chapitre 22 retrace les travaux d'investissement réalisés sur les biens reçus en affectation. En recette, il retrace, le cas échéant, l'annulation de tels travaux effectués sur un exercice antérieur.

II – PRESENTATION GENERALE DU BUDGET	II
BALANCE GENERALE DU BUDGET	B2

AR Préfctiles émis (y compris sur les restes à réaliser N-1)

		Opérations réelles (1)	Opérations d'ordre (2)	TOTAL
	083 - 248300394 - 20240408 - DET - SCF_2024_031 - BF Recu le 16/04/2024 FONCTIONNEMENT			
013	Atténuations de charges	0,00		0,00
60	Achats et variation des stocks (3)		0,00	0,00
70	Produits services, domaine et ventes div	0,00		0,00
71	Production stockée (ou déstockage)		0,00	0,00
72	Production immobilisée		0,00	0,00
73	Impôts et taxes	1 924 214,00		1 924 214,00
74	Dotations et participations	23 626,00		23 626,00
75	Autres produits de gestion courante	0,00	0,00	0,00
76	Produits financiers	0,00	0,00	0,00
77	Produits exceptionnels	65,00	0,00	65,00
78	Reprise sur amortissements et provisions	0,00	0,00	0,00
79	Transferts de charges		0,00	0,00
Recettes de fonctionnement – Total		1 947 905,00	0,00	1 947 905,00
Pour information				511 851,42
R 002 Excédent de fonctionnement reporté de N-1				511 851,42

	INVESTISSEMENT	Opérations réelles (1)	Opérations d'ordre (2)	TOTAL
10	Dotations, fonds divers et réserves (sauf 1068)	112 306,47	0,00	112 306,47
1068	Excédents de fonctionnement capitalisés	358 212,24		358 212,24
13	Subventions d'investissement	0,00	0,00	0,00
15	Provisions pour risques et charges (4)		0,00	0,00
16	Emprunts et dettes assimilées (sauf 1688 non budgétaire)	0,00	0,00	0,00
18	Compte de liaison : affectat° (BA,régie)	(8) 0,00		0,00
19	Neutral. et régul. d'opérations		0,00	0,00
20	Immobilisations incorporelles (sauf 204) (5)	0,00	0,00	0,00
204	Subventions d'équipement versées	0,00	0,00	0,00
21	Immobilisations corporelles(5)	0,00	0,00	0,00
22	Immobilisations reçues en affectation(5)	(9) 0,00	0,00	0,00
23	Immobilisations en cours(5)	7 871,51	0,00	7 871,51
26	Participations et créances rattachées	0,00	0,00	0,00
27	Autres immobilisations financières	0,00	0,00	0,00
28	Amortissement des immobilisations		39 537,50	39 537,50
29	Prov. pour dépréciat° immobilisations (4)		0,00	0,00
39	Prov. dépréciat° des stocks et en-cours (4)		0,00	0,00
45...	Opérations pour compte de tiers (7)	186 756,00	0,00	186 756,00
481	Charges à rép. sur plusieurs exercices		0,00	0,00
49	Prov. dépréc. comptes de tiers (4)		0,00	0,00
59	Prov. dépréc. comptes financiers (4)		0,00	0,00
3...	Stocks	0,00	0,00	0,00
Recettes d'investissement – Total		665 146,22	39 537,50	704 683,72
Pour information				0,00
R 001 Solde d'exécution positif reporté de N-1				0,00

(1) Y compris les opérations relatives au rattachement des charges et des produits et les opérations d'ordre semi-budgétaires.

(2) Voir liste des opérations d'ordre.

(3) Permet de retracer des opérations particulières telles que les opérations de stocks liées à la tenue d'un inventaire permanent simplifié.

(4) Si la commune ou l'établissement applique le régime des provisions budgétaires.

(5) Hors chapitres « opérations d'équipement ».

(6) Seul le total des opérations pour compte de tiers figure sur cet état (voir le détail Annexe IV A9).

(7) A servir uniquement lorsque la commune ou l'établissement effectue une dotation initiale en espèces au profit d'un service public non personnalisé qu'elle ou qu'il crée.

(8) En dépenses, le chapitre 22 retrace les travaux d'investissement réalisés sur les biens reçus en affectation. En recette, il retrace, le cas échéant, l'annulation de tels travaux effectués sur un exercice antérieur.

III – VOTE DU BUDGET						III
SECTION DE FONCTIONNEMENT – DETAIL DES DEPENSES						A1
Chap/ art	AR Prefecture Libellé (1)	Crédits ouverts (BP+DM+RAR N-1)	Crédits employés (ou restant à employer)			Crédits annulés
			Mandats émis	Charges rattachées	Restes à réaliser au 31/12	
011	083-248300394-20240408-DEL_CC_2024_031-BF Reçu le 16/04/2024	494 069,89	288 340,39	899,40	0,00	131 822,43
611	Contrats de prestations de services	397 461,95	285 652,34	419,40	0,00	111 390,21
6228	Divers	22 538,05	2 538,05	0,00	0,00	20 000,00
6262	Frais de télécommunications	1 062,22	150,00	480,00	0,00	432,22
012	Charges de personnel, frais assimilés	30 000,00	24 865,80	0,00	0,00	5 134,20
6215	Personnel affecté par CL de rattachement	30 000,00	24 865,80	0,00	0,00	5 134,20
014	Atténuations de produits	75 000,00	35 241,00	0,00	0,00	39 759,00
7391178	Autres restitut° dégrèvt contrib. direct	75 000,00	35 241,00	0,00	0,00	39 759,00
65	Autres charges de gestion courante	700 000,00	669 892,04	0,00	0,00	30 107,96
657358	Subv. fonct. Autres groupements	700 000,00	669 892,04	0,00	0,00	30 107,96
656	Frais fonctionnement des groupes d'élus	0,00	0,00	0,00	0,00	0,00
TOTAL DEPENSES DE GESTION DES SERVICES (a) = (011+012+014+65+656)		1 226 062,22	1 018 339,23	899,40	0,00	206 823,59
66	Charges financières (b)	46 672,78	38 792,60	7 880,18	0,00	0,00
66111	Intérêts réglés à l'échéance	47 067,90	47 067,90	0,00	0,00	0,00
66112	Intérêts - Rattachement des ICNE	-395,12	-8 275,30	7 880,18	0,00	0,00
67	Charges exceptionnelles (c)	3 944,42	0,00	0,00	0,00	3 944,42
6711	Intérêts moratoires, pénalités / marché	3 944,42	0,00	0,00	0,00	3 944,42
68	Dotations provisions semi-budgétaires (d) (3)	0,00	0,00	0,00	0,00	0,00
022	Dépenses imprévues (e)	0,00				
TOTAL DES DEPENSES REELLES = a+b+c+d+e		1 276 679,42	1 057 131,83	8 779,58	0,00	210 768,01
023	Virement à la section d'investissement	1 155 718,00	0,00			1 155 718,00
042	Opérat° ordre transfert entre sections (4) (5) (6)	39 538,00	39 537,50			0,50
6811	Dot. amort. et prov. Immos incorporelles	39 538,00	39 537,50			0,50
TOTAL DES PRELEVEMENTS AU PROFIT DE LA SECTION D'INVESTISSEMENT		1 195 256,00	39 537,50			1 155 718,50
043	Opérat° ordre intérieur de la section (7)	0,00	0,00			0,00
TOTAL DES DEPENSES D'ORDRE		1 195 256,00	39 537,50			1 155 718,50
TOTAL DES DEPENSES DE FONCTIONNEMENT DE L'EXERCICE (= Total des opérations réelles et d'ordre)		2 471 935,42	1 096 669,33	8 779,58	0,00	1 366 486,51
Pour information D 002 Déficit de fonctionnement reporté de N-1		0,00				

Détail du calcul des ICNE au compte 66112 (2)

Montant des ICNE de l'exercice	7 880,18
Montant des ICNE de l'exercice N-1	8 275,30
= Différence ICNE N – ICNE N-1	-395,12

- (1) Détailler les chapitres budgétaires par article conformément au plan de comptes appliqué par la commune ou l'établissement.
- (2) Si le montant des ICNE de l'exercice est inférieur au montant de l'exercice N-1, le montant du compte 66112 sera négatif.
- (3) Si la commune ou l'établissement applique le régime des provisions semi-budgétaires.
- (4) Cf. définition du chapitre des opérations d'ordre, DF 042 = RI 040.
- (5) Dont 675 et 676.
- (6) Le compte 6815 peut figurer dans le détail du chapitre 042 si la commune ou l'établissement applique le régime des provisions budgétaires.
- (7) Chapitre destiné à retracer les opérations particulières telles que les opérations de stocks ou liées à la tenue d'un inventaire permanent simplifié.

III – VOTE DU BUDGET						III
SECTION DE FONCTIONNEMENT – DETAIL DES RECETTES						A2
Chap/ art(1)	AR Prefecture Libellé (1) 248300394-20240408-DEL_CC_2024_031-RF Reçu le 16/04/2024	Crédits ouverts (BP+DM+RAR N-1)	Crédits employés (ou restant à employer)			Crédits annulés
			Titres émis	Produits rattachés	Restes à réaliser au 31/12	
013	Atténuations de charges	0,00	0,00	0,00	0,00	0,00
70	Produits services, domaine et ventes div	0,00	0,00	0,00	0,00	0,00
73	Impôts et taxes	1 936 458,00	1 924 214,00	0,00	0,00	12 244,00
7318	Autres impôts locaux ou assimilés	0,00	6 837,00	0,00	0,00	-6 837,00
7346	Taxe milieux aquatiques et inondations	1 936 458,00	1 917 377,00	0,00	0,00	19 081,00
74	Dotations et participations	23 626,00	23 626,00	0,00	0,00	0,00
74833	Etat - Compensation CET (CVAE et CFE)	23 626,00	0,00	0,00	0,00	23 626,00
748388	Autres	0,00	23 626,00	0,00	0,00	-23 626,00
75	Autres produits de gestion courante	0,00	0,00	0,00	0,00	0,00
TOTAL = RECETTES DE GESTION DES SERVICES (a) = 70+73+74+75+013		1 960 084,00	1 947 840,00	0,00	0,00	12 244,00
76	Produits financiers (b)	0,00	0,00	0,00	0,00	0,00
77	Produits exceptionnels (c)	0,00	65,00	0,00	0,00	-65,00
773	Mandats annulés (exercices antérieurs)	0,00	65,00	0,00	0,00	-65,00
78	Reprises provisions semi-budgétaires (d) (2)	0,00	0,00	0,00	0,00	0,00
TOTAL DES RECETTES REELLES =a+b+c+d		1 960 084,00	1 947 905,00	0,00	0,00	12 179,00
042	Opérat° ordre transfert entre sections (3) (4) (5)	0,00	0,00			0,00
043	Opérat° ordre intérieur de la section (6)	0,00	0,00			0,00
TOTAL DES RECETTES D'ORDRE		0,00	0,00			0,00
TOTAL DES RECETTES DE FONCTIONNEMENT DE L'EXERCICE (=Total des opérations réelles et d'ordre)		1 960 084,00	1 947 905,00	0,00	0,00	12 179,00
Pour information R 002 Excédent de fonctionnement reporté de N-1		511 851,42				

Détail du calcul des ICNE au compte 7622

Montant des ICNE de l'exercice	0,00
Montant des ICNE de l'exercice N-1	0,00
= Différence ICNE N – ICNE N-1	0,00

(1) Détailler les chapitres budgétaires par article conformément au plan de comptes appliqué par la commune ou l'établissement.

(2) Si la commune ou l'établissement applique le régime des provisions semi-budgétaires.

(3) Cf. définitions du chapitre des opérations d'ordre, RF 042 = DI 040.

(4) Dont 776.

(5) Le compte 7815 peut figurer dans le détail du chapitre 042 si la commune ou l'établissement applique le régime des provisions budgétaires.

(6) Chapitre destiné à retracer les opérations particulières telles que les opérations de stocks ou liées à la tenue d'un inventaire permanent simplifié.

III – VOTE DU BUDGET					III
SECTION D'INVESTISSEMENT – DETAIL DES DEPENSES					B1
Chap/ art (1)	AR Prefecture Libelle (1) 83-248300394-20240408-DEL_CC_2024_031-Br Reçu le 16/04/2024	Credits ouverts (R+DM+RAR N-1)	Mandats émis	Restes à réaliser au 31/12	Crédits annulés
010	Stocks	0,00	0,00	0,00	0,00
20	Immobilisations incorporelles (sauf opérations et 204)	290 947,80	156 095,61	59 323,46	75 528,73
2031	Frais d'études	290 947,80	156 095,61	59 323,46	75 528,73
204	Subventions d'équipement versées (sauf opérations)	0,00	0,00	0,00	0,00
21	Immobilisations corporelles (sauf opérations)	113 532,00	0,00	0,00	113 532,00
2128	Autres agencements et aménagements	113 532,00	0,00	0,00	113 532,00
22	Immobilisations reçues en affectation (sauf opérations)	0,00	0,00	0,00	0,00
23	Immobilisations en cours (sauf opérations)	69 466,56	10 459,37	28 236,30	30 770,89
2312	Agencements et aménagements de terrains	69 466,56	10 459,37	28 236,30	30 770,89
9601	Opération d'équipement n° 9601 (2)	938 382,00	762 750,00	0,00	175 632,00
Total des dépenses d'équipement		1 412 328,36	929 304,98	87 559,76	395 463,62
10	Dotations, fonds divers et réserves	31 000,00	0,00	0,00	31 000,00
10222	FCTVA	31 000,00	0,00	0,00	31 000,00
13	Subventions d'investissement	0,00	0,00	0,00	0,00
16	Emprunts et dettes assimilées	132 342,00	132 341,32	0,00	0,68
1641	Emprunts en euros	132 342,00	132 341,32	0,00	0,68
18	Compte de liaison : affectat° (BA,régie)	0,00	0,00	0,00	0,00
26	Participat° et créances rattachées	0,00	0,00	0,00	0,00
27	Autres immobilisations financières	0,00	0,00	0,00	0,00
020	Dépenses imprévues	0,00			
Total des dépenses financières		163 342,00	132 341,32	0,00	31 000,68
458101	DEPENSES OPERATION TRX DE PROTECTION PROMENADE QUA (3)	186 756,00	186 756,00	0,00	0,00
Total des dépenses d'opérations pour compte de tiers		186 756,00	186 756,00	0,00	0,00
TOTAL DEPENSES REELLES		1 762 426,36	1 248 402,30	87 559,76	426 464,30
040	Opérat° ordre transfert entre sections (4)	0,00	0,00		0,00
	Reprises sur autofinancement antérieur (5)	0,00	0,00		0,00
	Charges transférées (6)	0,00	0,00		0,00
041	Opérations patrimoniales (7)	20 000,00	0,00		20 000,00
2128	Autres agencements et aménagements	20 000,00	0,00		20 000,00
TOTAL DEPENSES D'ORDRE		20 000,00	0,00		20 000,00
TOTAL DES DEPENSES D'INVESTISSEMENT DE L'EXERCICE (= Total des dépenses réelles et d'ordre)		1 782 426,36	1 248 402,30	87 559,76	446 464,30
Pour information D 001 Solde d'exécution négatif reporté de N-1		77 797,88			

(1) Détailler les chapitres budgétaires par article conformément au plan de comptes appliqué par la commune ou l'établissement.

(2) Voir état III B3 pour le détail des opérations d'équipement.

(3) Voir annexes IV A9 pour le détail des opérations pour compte de tiers.

(4) Cf. définitions du chapitre d'opérations d'ordre, DI 040=RF 042.

(5) Les comptes 15, 29, 39, 49 et 59 peuvent figurer dans le détail du chapitre 040 si la commune ou l'établissement applique le régime des provisions budgétaires.

(6) Dont 192.

(7) Cf. définitions du chapitre des opérations d'ordre, DI 041= RI 041.

III – VOTE DU BUDGET					III
SECTION D'INVESTISSEMENT – DETAIL DES RECETTES					B2
AR Prefecture					
Chap/ art (1)	Libellé (1)	Credits ouverts (+DM+RAR N-1)	Titres émis	Restes à réaliser au 31/12	Crédits annulés
010	Stocks	0,00	0,00	0,00	0,00
13	Subventions d'investissement	0,00	0,00	0,00	0,00
16	Emprunts et dettes assimilées(hors 165)	0,00	0,00	0,00	0,00
20	Immobilisations incorporelles(sauf 204)	0,00	0,00	0,00	0,00
204	Subventions d'équipement versées	0,00	0,00	0,00	0,00
21	Immobilisations corporelles	0,00	0,00	0,00	0,00
22	Immobilisations reçues en affectation	0,00	0,00	0,00	0,00
23	Immobilisations en cours	0,00	7 871,51	0,00	-7 871,51
2312	Agencements et aménagements de terrains	0,00	7 871,51	0,00	-7 871,51
Total des recettes d'équipement		0,00	7 871,51	0,00	-7 871,51
10	Dotations, fonds divers et réserves	458 212,24	470 518,71	0,00	-12 306,47
10222	FCTVA	100 000,00	112 306,47	0,00	-12 306,47
1068	Excédents de fonctionnement capitalisés	358 212,24	358 212,24	0,00	0,00
138	Autres subvent° invest. non transf.	0,00	0,00	0,00	0,00
165	Dépôts et cautionnements reçus	0,00	0,00	0,00	0,00
18	Compte de liaison : affectat° (BA,régie)	0,00	0,00	0,00	0,00
26	Participat° et créances rattachées	0,00	0,00	0,00	0,00
27	Autres immobilisations financières	0,00	0,00	0,00	0,00
024	Produits des cessions d'immobilisations	0,00		0,00	
Total des recettes financières		458 212,24	470 518,71	0,00	-12 306,47
458201	RECETTES OPERATION TRX DE PROTECTION PROMENADE QUA (2)	186 756,00	186 756,00	0,00	0,00
Total des recettes d'opérations pour compte de tiers		186 756,00	186 756,00	0,00	0,00
TOTAL DES RECETTES REELLES		644 968,24	665 146,22	0,00	-20 177,98
021	Virement de la sect° de fonctionnement	1 155 718,00			
040	Opérat° ordre transfert entre sections (3) (4)	39 538,00	39 537,50		0,50
28031	Frais d'études	39 538,00	39 537,50		0,50
TOTAL DES PRELEVEMENTS PROVENANT DE LA SECTION DE FONCTIONNEMENT		1 195 256,00	39 537,50		1 155 718,50
041	Opérations patrimoniales (5)	20 000,00	0,00		20 000,00
238	Avances versées commandes immo. incorp.	20 000,00	0,00		20 000,00
TOTAL DES RECETTES D'ORDRE		1 215 256,00	39 537,50		1 175 718,50
TOTAL DES RECETTES D'INVESTISSEMENT DE L'EXERCICE (= Total des recettes réelles et d'ordre)		1 860 224,24	704 683,72	0,00	1 155 540,52
Pour information R 001 Solde d'exécution positif reporté de N-1		0,00			

(1) Détailler les chapitres budgétaires par article conformément au plan de comptes appliqué par la commune ou l'établissement.

(2) Voir annexes IV A9 pour le détail des opérations pour compte de tiers.

(3) Cf. définition du chapitre des opérations d'ordre, RI 040 = DF 042.

(4) Les comptes 15, 29, 39, 49 et 59 peuvent figurer dans le détail du chapitre 040 si la commune ou l'établissement applique le régime des provisions budgétaires.

(5) Cf. définitions du chapitre des opérations d'ordre, DI 041= RI 041.

III – VOTE DU BUDGET	III
DETAIL DES CHAPITRES D'OPERATION D'EQUIPEMENT	B3

OPERATION D'EQUIPEMENT N°: 9601 (1)
LIBELLE : TRX DE PROTECTION PROMENADE QUAI DU LEVANT
 083-248300394-20240408-DEL_CC_2024_031-BF
 Reçu le 16/04/2024
Pour vote (2)

Art. (3)	Libellé (3)	Éléments afférents à l'exercice				Pour mémoire		
		Crédits ouverts (BP+DM+RAR N-1)	Mandats émis	Restes à réaliser au 31/12	Crédits annulés	Cumul des réalisations (4)		
DEPENSES		938 382,00	A	762 750,00	0,00	175 632,00	B	762 750,00
20	Immobilisations incorporelles	0,00		0,00	0,00			0,00
204	Subventions d'équipement versées	0,00		0,00	0,00			0,00
21	Immobilisations corporelles	0,00		0,00	0,00			0,00
22	Immobilisations reçues en affectation	0,00		0,00	0,00			0,00
23	Immobilisations en cours	938 382,00		762 750,00	0,00	175 632,00		762 750,00
2315	Installat°, matériel et outillage techni	938 382,00		762 750,00	0,00	175 632,00		762 750,00

RECETTES (répartition) (Pour information)	Éléments afférents à l'exercice				Pour mémoire		
	Crédits ouverts (BP+DM+RAR N-1)	Titres émis	Restes à réaliser au 31/12	Crédits annulés	Cumul des réalisations (4)		
TOTAL RECETTES AFFECTEES	0,00	C	0,00	0,00	0,00	D	
13	Subventions d'investissement	0,00		0,00	0,00		0,00
16	Emprunts et dettes assimilées	0,00		0,00	0,00		0,00
20	Immobilisations incorporelles	0,00		0,00	0,00		0,00
204	Subventions d'équipement versées	0,00		0,00	0,00		0,00
21	Immobilisations corporelles	0,00		0,00	0,00		0,00
22	Immobilisations reçues en affectation	0,00		0,00	0,00		0,00
23	Immobilisations en cours	0,00		0,00	0,00		0,00

Solde du financement (5)	Pour l'exercice		En cumulé	
Recettes – Dépenses	C - A	-762 750,00	D - B	-762 750,00

- (1) Ouvrir un cadre par opération.
- (2) Indiquer si l'opération est présentée pour vote ou pour information.
- (3) Détailler les articles conformément au plan de comptes appliqué par la commune ou l'établissement.
- (4) Réalisations antérieures + réalisation de l'exercice.
- (5) Indiquer le signe algébrique.

IV – ANNEXES	IV
PRESENTATION CROISEE PAR FONCTION – VUE D'ENSEMBLE (1)	A1

Libellé	01 Opérations non ventilables	0 Services généraux administrat° publiques	1 Sécurité et salubrité publiques	2 Enseignement - Formation	3 Culture	4 Sport et jeunesse	5 Interventions sociales et santé	6 Famille	7 Logement	8 Aménagt et services urbains, environnem	9 Action économique	TOTAL
---------	--	--	--	----------------------------------	--------------	---------------------------	--	--------------	---------------	--	---------------------------	-------

INVESTISSEMENT

REALISATIONS (de l'exercice + restes à réaliser N-1)												
Dépenses réelles	319 097	0	0	0	0	0	0	0	0	929 305	0	1 248 402
- Equipements municipaux (2)		0	0	0	0	0	0	0	0	929 305	0	929 305
- Equip. non municipaux (c/204) (3)		0	0	0	0	0	0	0	0	0	0	0
- Opérations financières	319 097											319 097
Dépenses d'ordre	0											0
Solde d'exécution reporté de N-1	77 798											77 798
Total dépenses	396 895	0	0	0	0	0	0	0	0	929 305	0	1 326 200
Total recettes	696 812	0	0	0	0	0	0	0	0	7 872	0	704 684
Solde d'investissement	299 917	0	0	0	0	0	0	0	0	-921 433	0	-621 516
RESTES A REALISER au 31/12/N												
Total RAR dépenses	0	0	0	0	0	0	0	0	0	87 560	0	87 560
Total RAR recettes	0	0	0	0	0	0	0	0	0	0	0	0
SOLDE RAR investissement	0	0	0	0	0	0	0	0	0	-87 560	0	-87 560

FONCTIONNEMENT

REALISATIONS (de l'exercice + restes à réaliser N-1)												
Total dépenses	121 451	0	0	0	0	0	0	0	0	983 998	0	1 105 449
Total recettes	2 459 756	0	0	0	0	0	0	0	0	0	0	2 459 756
Solde de fonctionnement	2 338 305	0	0	0	0	0	0	0	0	-983 998	0	1 354 308
RESTES A REALISER au 31/12/N												
Total RAR dépenses	0	0	0	0	0	0	0	0	0	0	0	0
Total RAR recettes	0	0	0	0	0	0	0	0	0	0	0	0
SOLDE RAR fonctionnement	0	0	0	0	0	0	0	0	0	0	0	0

(1) La production de cet état est obligatoire pour les communes de 3 500 habitants et plus, les groupements comprenant au moins une telle commune, leurs établissements et services administratifs hormis les caisses des écoles et les services à activité unique érigés en établissement public ou budget annexe (L. 2312-3, R. 2311-1 et R. 2311-10. Dans les communes de 3 500 habitants et plus, le croisement par fonction est fait à un chiffre (correspondant à la fonction). Dans les communes de 10 000 habitants et plus, le croisement par fonction est fait au niveau le plus détaillé de la nomenclature fonctionnelle (sous-fonction ou rubrique). Les groupements et leurs établissements publics suivent les règles de production et de présentation applicable à la commune membre comptant le plus grand nombre d'habitants (articles L. 5211-36 a1 et R. 5211-14 + L. 5711-1 et R. 5711-2 du CGCT).

(2) Ou biens de la structure intercommunale.

(3) Ou biens ne relevant pas de la structure intercommunale.

IV – ANNEXES	IV
PRESENTATION CROISEE PAR FONCTION – VUE D'ENSEMBLE	A1

Art. (1)	Libellé	01 Opérations non ventilables	0 Services généraux administrat° publiques	1 Sécurité et salubrité publiques	2 Enseignement - Formation	3 Culture	4 Sport et jeunesse	5 Interventions sociales et santé	6 Famille	7 Logement	8 Aménagt et services urbains, environnem	9 Action économique	TOTAL
----------	---------	--	--	--	----------------------------------	--------------	---------------------------	--	--------------	---------------	--	---------------------------	-------

INVESTISSEMENT													
DEPENSES													
Total dépenses d'investissement		396 895	0	0	0	0	0	0	0	0	1 016 865	0	1 413 760
Dépenses réelles		319 097	0	0	0	0	0	0	0	0	1 016 865	0	1 335 962
010	Stocks	0	0	0	0	0	0	0	0	0	0	0	0
10	Dotations, fonds divers et réserves	0	0	0	0	0	0	0	0	0	0	0	0
13	Subventions d'investissement	0	0	0	0	0	0	0	0	0	0	0	0
16	Emprunts et dettes assimilées	132 341	0	0	0	0	0	0	0	0	0	0	132 341
1641	Emprunts en euros	132 341	0	0	0	0	0	0	0	0	0	0	132 341
18	Compte de liaison : affectat° (BA,régie)	0	0	0	0	0	0	0	0	0	0	0	0
20	Immobilisations incorporelles	0	0	0	0	0	0	0	0	0	215 419	0	215 419
2031	Frais d'études	0	0	0	0	0	0	0	0	0	215 419	0	215 419
204	Subventions d'équipement versées	0	0	0	0	0	0	0	0	0	0	0	0
21	Immobilisations corporelles	0	0	0	0	0	0	0	0	0	0	0	0
22	Immobilisations reçues en affectation	0	0	0	0	0	0	0	0	0	0	0	0
23	Immobilisations en cours	0	0	0	0	0	0	0	0	0	38 696	0	38 696
2312	Agencements et aménagements de terrains	0	0	0	0	0	0	0	0	0	38 696	0	38 696
26	Participat° et créances rattachées	0	0	0	0	0	0	0	0	0	0	0	0
27	Autres immobilisations financières	0	0	0	0	0	0	0	0	0	0	0	0
Opérations d'équipement		0	0	0	0	0	0	0	0	0	762 750	0	762 750
9601	TRX DE PROTECTION PROMENADE QUAI DU LEVANT	0	0	0	0	0	0	0	0	0	762 750	0	762 750
Opérations pour compte de tiers		186 756	0	0	0	0	0	0	0	0	0	0	186 756
458101	DEPENSES OPERATION TRX DE PROTECTION PROMENADE QUA	186 756	0	0	0	0	0	0	0	0	0	0	186 756
<i>Dépenses d'ordre</i>		0	0	0	0	0	0	0	0	0	0	0	0
040	<i>Opérat° ordre transfert entre sections</i>	0	0	0	0	0	0	0	0	0	0	0	0
041	<i>Opérations patrimoniales</i>	0	0	0	0	0	0	0	0	0	0	0	0
001Solde d'exécution reporté de N-1		77 798	0	0	0	0	0	0	0	0	0	0	77 798

RECETTES

COMMUNAUTE D AGGLO SUD SAINTE BAUME - GEMAPI CASSB - CA - 2023

Art. (1)	Libellé	01 Opérations non ventilables	0 Services généraux administrat° publiques	1 Sécurité et salubrité publiques	2 Enseignement - Formation	3 Culture	4 Sport et jeunesse	5 Interventions sociales et santé	6 Famille	7 Logement	8 Aménagt et services urbains, environnem	9 Action économique	TOTAL
Total recettes d'investissement		696 812	0	0	0	0	0	0	0	0	7 872	0	704 684
Recettes réelles		657 275	0	0	0	0	0	0	0	0	7 872	0	665 146
010	Stocks	0	0	0	0	0	0	0	0	0	0	0	0
10	Dotations, fonds divers et réserves	470 519	0	0	0	0	0	0	0	0	0	0	470 519
10222	FCTVA	112 306	0	0	0	0	0	0	0	0	0	0	112 306
1068	Excédents de fonctionnement capitalisés	358 212	0	0	0	0	0	0	0	0	0	0	358 212
13	Subventions d'investissement	0	0	0	0	0	0	0	0	0	0	0	0
16	Emprunts et dettes assimilées	0	0	0	0	0	0	0	0	0	0	0	0
18	Compte de liaison : affectat° (BA,régie)	0	0	0	0	0	0	0	0	0	0	0	0
20	Immobilisations incorporelles	0	0	0	0	0	0	0	0	0	0	0	0
204	Subventions d'équipement versées	0	0	0	0	0	0	0	0	0	0	0	0
21	Immobilisations corporelles	0	0	0	0	0	0	0	0	0	0	0	0
22	Immobilisations reçues en affectation	0	0	0	0	0	0	0	0	0	0	0	0
23	Immobilisations en cours	0	0	0	0	0	0	0	0	0	7 872	0	7 872
2312	Agencements et aménagements de terrains	0	0	0	0	0	0	0	0	0	7 872	0	7 872
26	Participat° et créances rattachées	0	0	0	0	0	0	0	0	0	0	0	0
27	Autres immobilisations financières	0	0	0	0	0	0	0	0	0	0	0	0
Opérations pour compte de tiers		186 756	0	0	0	0	0	0	0	0	0	0	186 756
458201	RECETTES OPERATION TRX DE PROTECTION PROMENADE QUA	186 756	0	0	0	0	0	0	0	0	0	0	186 756
Recettes d'ordre		39 538	0	0	0	0	0	0	0	0	0	0	39 538
040	Opérat° ordre transfert entre sections	39 538	0	0	0	0	0	0	0	0	0	0	39 538
28031	Frais d'études	39 538	0	0	0	0	0	0	0	0	0	0	39 538
041	Opérations patrimoniales	0	0	0	0	0	0	0	0	0	0	0	0
001	Solde d'exécution reporté de N-1	0	0	0	0	0	0	0	0	0	0	0	0

FONCTIONNEMENT

DEPENSES													
Total dépenses de fonctionnement		121 451	0	0	0	0	0	0	0	0	983 998	0	1 105 449
Dépenses réelles		81 914	0	0	0	0	0	0	0	0	983 998	0	1 065 911
011	Charges à caractère général	0	0	0	0	0	0	0	0	0	289 240	0	289 240
611	Contrats de prestations de services	0	0	0	0	0	0	0	0	0	286 072	0	286 072
6228	Divers	0	0	0	0	0	0	0	0	0	2 538	0	2 538
6262	Frais de télécommunications	0	0	0	0	0	0	0	0	0	630	0	630

COMMUNAUTE D AGGLO SUD SAINTE BAUME - GEMAPI CASSB - CA - 2023

Art. (1)	Libellé	01 Opérations non ventilables	0 Services généraux administrat° publiques	1 Sécurité et salubrité publiques	2 Enseignement - Formation	3 Culture	4 Sport et jeunesse	5 Interventions sociales et santé	6 Famille	7 Logement	8 Aménagt et services urbains, environnem	9 Action économique	TOTAL
012	Charges de personnel, frais assimilés	0	0	0	0	0	0	0	0	0	24 866	0	24 866
6215	Personnel affecté par CL de rattachement	0	0	0	0	0	0	0	0	0	24 866	0	24 866
014	Atténuations de produits	35 241	0	0	0	0	0	0	0	0	0	0	35 241
7391178	Autres restitut° dégrèvt contrib. direct	35 241	0	0	0	0	0	0	0	0	0	0	35 241
65	Autres charges de gestion courante	0	0	0	0	0	0	0	0	0	669 892	0	669 892
657358	Subv. fonct. Autres groupements	0	0	0	0	0	0	0	0	0	669 892	0	669 892
656	Frais fonctionnement des groupes d'élus	0	0	0	0	0	0	0	0	0	0	0	0
66	Charges financières	46 673	0	0	0	0	0	0	0	0	0	0	46 673
66111	Intérêts réglés à l'échéance	47 068	0	0	0	0	0	0	0	0	0	0	47 068
66112	Intérêts - Rattachement des ICNE	-395	0	0	0	0	0	0	0	0	0	0	-395
67	Charges exceptionnelles	0	0	0	0	0	0	0	0	0	0	0	0
68	Dot. aux amortissements et provisions	0	0	0	0	0	0	0	0	0	0	0	0
<i>Dépenses d'ordre</i>		39 538	0	0	0	0	0	0	0	0	0	0	39 538
042	<i>Opérat° ordre transfert entre sections</i>	39 538	0	0	0	0	0	0	0	0	0	0	39 538
6811	<i>Dot. amort. et prov. Immos incorporelles</i>	39 538	0	0	0	0	0	0	0	0	0	0	39 538
043	<i>Opérat° ordre intérieur de la section</i>	0	0	0	0	0	0	0	0	0	0	0	0
002 Déficit de fonctionnement reporté		0	0	0	0	0	0	0	0	0	0	0	0

RECETTES													
Total recettes de fonctionnement		2 459 756	0	0	0	0	0	0	0	0	0	0	2 459 756
Recettes réelles		1 947 905	0	0	0	0	0	0	0	0	0	0	1 947 905
013	Atténuations de charges	0	0	0	0	0	0	0	0	0	0	0	0
70	Produits des services, du domaine, vente	0	0	0	0	0	0	0	0	0	0	0	0
73	Impôts et taxes	1 924 214	0	0	0	0	0	0	0	0	0	0	1 924 214
7318	Autres impôts locaux ou assimilés	6 837	0	0	0	0	0	0	0	0	0	0	6 837
7346	Taxe milieux aquatiques et inondations	1 917 377	0	0	0	0	0	0	0	0	0	0	1 917 377
74	Dotations et participations	23 626	0	0	0	0	0	0	0	0	0	0	23 626
748388	Autres	23 626	0	0	0	0	0	0	0	0	0	0	23 626
75	Autres produits de gestion courante	0	0	0	0	0	0	0	0	0	0	0	0
76	Produits financiers	0	0	0	0	0	0	0	0	0	0	0	0

COMMUNAUTE D AGGLO SUD SAINTE BAUME - GEMAPI CASSB - CA - 2023

Art. (1)	Libellé	01 Opérations non ventilables	0 Services généraux administrat° publiques	1 Sécurité et salubrité publiques	2 Enseignement - Formation	3 Culture	4 Sport et jeunesse	5 Interventions sociales et santé	6 Famille	7 Logement	8 Aménagt et services urbains, environnem	9 Action économique	TOTAL
77	Produits exceptionnels	65	0	0	0	0	0	0	0	0	0	0	65
773	Mandats annulés (exercices antérieurs)	65	0	0	0	0	0	0	0	0	0	0	65
78	Reprise sur amortissements et provisions	0	0	0	0	0	0	0	0	0	0	0	0
<i>Recettes d'ordre</i>		<i>0</i>	<i>0</i>	<i>0</i>	<i>0</i>	<i>0</i>	<i>0</i>	<i>0</i>	<i>0</i>	<i>0</i>	<i>0</i>	<i>0</i>	<i>0</i>
042	<i>Opérat° ordre transfert entre sections</i>	<i>0</i>	<i>0</i>	<i>0</i>	<i>0</i>	<i>0</i>	<i>0</i>	<i>0</i>	<i>0</i>	<i>0</i>	<i>0</i>	<i>0</i>	<i>0</i>
043	<i>Opérat° ordre intérieur de la section</i>	<i>0</i>	<i>0</i>	<i>0</i>	<i>0</i>	<i>0</i>	<i>0</i>	<i>0</i>	<i>0</i>	<i>0</i>	<i>0</i>	<i>0</i>	<i>0</i>
002 Excédent de fonctionnement reporté		511 851	0	0	0	0	0	0	0	0	0	0	511 851

(1)Le croisement par nature est fait au niveau de chacun des articles budgétaires.

IV – ANNEXES	IV
ELEMENTS DU BILAN PRESENTATION CROISEE PAR FONCTION (1) – DETAIL FONCTIONNEMENT	A1.1

FONCTION 0 – Services généraux des administrations publiques locales

(2)	Libellé	01 Opérations non ventilables	02 Administration générale	03 Justice	04 Coopérat° décentralisée, act° européen.	Total
DEPENSES		121 451,28	0,00	0,00	0,00	121 451,28
Réalizations		121 451,28	0,00	0,00	0,00	121 451,28
002	Résultat de fonctionnement reporté	0,00	0,00	0,00	0,00	0,00
011	Charges à caractère général	0,00	0,00	0,00	0,00	0,00
012	Charges de personnel, frais assimilés	0,00	0,00	0,00	0,00	0,00
014	Atténuations de produits	35 241,00	0,00	0,00	0,00	35 241,00
7391178	Autres restitut° dégrèvt contrib. direct	35 241,00	0,00	0,00	0,00	35 241,00
042	Opérat° ordre transfert entre sections	39 537,50	0,00	0,00	0,00	39 537,50
6811	Dot. amort. et prov. Immos incorporelles	39 537,50	0,00	0,00	0,00	39 537,50
043	Opérat° ordre intérieur de la section	0,00	0,00	0,00	0,00	0,00
65	Autres charges de gestion courante	0,00	0,00	0,00	0,00	0,00
656	Frais fonctionnement des groupes d'élus	0,00	0,00	0,00	0,00	0,00
66	Charges financières	46 672,78	0,00	0,00	0,00	46 672,78
66111	Intérêts réglés à l'échéance	47 067,90	0,00	0,00	0,00	47 067,90
66112	Intérêts - Rattachement des ICNE	-395,12	0,00	0,00	0,00	-395,12
67	Charges exceptionnelles	0,00	0,00	0,00	0,00	0,00
68	Dot. aux amortissements et provisions	0,00	0,00	0,00	0,00	0,00
Restes à réaliser au 31/12		0,00	0,00	0,00	0,00	0,00
RECETTES		2 459 756,42	0,00	0,00	0,00	2 459 756,42
Réalizations		2 459 756,42	0,00	0,00	0,00	2 459 756,42
002	Résultat de fonctionnement reporté	511 851,42	0,00	0,00	0,00	511 851,42
013	Atténuations de charges	0,00	0,00	0,00	0,00	0,00
042	Opérat° ordre transfert entre sections	0,00	0,00	0,00	0,00	0,00
043	Opérat° ordre intérieur de la section	0,00	0,00	0,00	0,00	0,00
70	Produits des services, du domaine, vente	0,00	0,00	0,00	0,00	0,00
73	Impôts et taxes	1 924 214,00	0,00	0,00	0,00	1 924 214,00
7318	Autres impôts locaux ou assimilés	6 837,00	0,00	0,00	0,00	6 837,00
7346	Taxe milieux aquatiques et inondations	1 917 377,00	0,00	0,00	0,00	1 917 377,00
74	Dotations et participations	23 626,00	0,00	0,00	0,00	23 626,00
748388	Autres	23 626,00	0,00	0,00	0,00	23 626,00
75	Autres produits de gestion courante	0,00	0,00	0,00	0,00	0,00
76	Produits financiers	0,00	0,00	0,00	0,00	0,00
77	Produits exceptionnels	65,00	0,00	0,00	0,00	65,00
773	Mandats annulés (exercices antérieurs)	65,00	0,00	0,00	0,00	65,00
78	Reprise sur amortissements et provisions	0,00	0,00	0,00	0,00	0,00

COMMUNAUTE D AGGLO SUD SAINTE BAUME - GEMAPI CASSB - CA - 2023

(2)	Libellé	01 Opérations non ventilables	02 Administration générale	03 Justice	04 Coopérat° décentralisée, act° européen.	Total
Restes à réaliser au 31/12		0,00	0,00	0,00	0,00	0,00
SOLDE (3)		2 338 305,14	0,00	0,00	0,00	2 338 305,14

(2)	Libellé	Sous-fonction 02							Sous-fonction 04	
		020 Administrat° générale collectivité	021 Assemblée locale	022 Administration générale de l'état	023 Information, communication, publicité	024 Fêtes et cérémonies	025 Aides aux assoc. (non classées ailleurs)	026 Cimetières et pompes funèbres	041 Subvention globale	048 Autres act° de coopérat° décentralisée
DEPENSES		0,00	0,00	0,00	0,00	0,00	0,00	0,00	0,00	0,00
Réalizations		0,00	0,00	0,00	0,00	0,00	0,00	0,00	0,00	0,00
002	Résultat de fonctionnement reporté	0,00	0,00	0,00	0,00	0,00	0,00	0,00	0,00	0,00
011	Charges à caractère général	0,00	0,00	0,00	0,00	0,00	0,00	0,00	0,00	0,00
012	Charges de personnel, frais assimilés	0,00	0,00	0,00	0,00	0,00	0,00	0,00	0,00	0,00
014	Atténuations de produits	0,00	0,00	0,00	0,00	0,00	0,00	0,00	0,00	0,00
7391178	Autres restitut° dégrèvt contrib. direct	0,00	0,00	0,00	0,00	0,00	0,00	0,00	0,00	0,00
042	Opérat° ordre transfert entre sections	0,00	0,00	0,00	0,00	0,00	0,00	0,00	0,00	0,00
6811	Dot. amort. et prov. Immos incorporelles	0,00	0,00	0,00	0,00	0,00	0,00	0,00	0,00	0,00
043	Opérat° ordre intérieur de la section	0,00	0,00	0,00	0,00	0,00	0,00	0,00	0,00	0,00
65	Autres charges de gestion courante	0,00	0,00	0,00	0,00	0,00	0,00	0,00	0,00	0,00
656	Frais fonctionnement des groupes d'élus	0,00	0,00	0,00	0,00	0,00	0,00	0,00	0,00	0,00
66	Charges financières	0,00	0,00	0,00	0,00	0,00	0,00	0,00	0,00	0,00
66111	Intérêts réglés à l'échéance	0,00	0,00	0,00	0,00	0,00	0,00	0,00	0,00	0,00
66112	Intérêts - Rattachement des ICNE	0,00	0,00	0,00	0,00	0,00	0,00	0,00	0,00	0,00
67	Charges exceptionnelles	0,00	0,00	0,00	0,00	0,00	0,00	0,00	0,00	0,00
68	Dot. aux amortissements et provisions	0,00	0,00	0,00	0,00	0,00	0,00	0,00	0,00	0,00
Restes à réaliser au 31/12		0,00	0,00	0,00	0,00	0,00	0,00	0,00	0,00	0,00
RECETTES		0,00	0,00	0,00	0,00	0,00	0,00	0,00	0,00	0,00
Réalizations		0,00	0,00	0,00	0,00	0,00	0,00	0,00	0,00	0,00
002	Résultat de fonctionnement reporté	0,00	0,00	0,00	0,00	0,00	0,00	0,00	0,00	0,00
013	Atténuations de charges	0,00	0,00	0,00	0,00	0,00	0,00	0,00	0,00	0,00
042	Opérat° ordre transfert entre sections	0,00	0,00	0,00	0,00	0,00	0,00	0,00	0,00	0,00
043	Opérat° ordre intérieur de la section	0,00	0,00	0,00	0,00	0,00	0,00	0,00	0,00	0,00

COMMUNAUTE D AGGLO SUD SAINTE BAUME - GEMAPI CASSB - CA - 2023

(2)	Libellé	Sous-fonction 02						Sous-fonction 04	
		020 Administrat° générale collectivité	021 Assemblée locale	022 Administration générale de l'état	023 Information, communication, publicité	024 Fêtes et cérémonies	025 Aides aux assoc. (non classées ailleurs)	026 Cimetières et pompes funèbres	041 Subvention globale
70	Produits des services, du domaine, vente	0,00	0,00	0,00	0,00	0,00	0,00	0,00	0,00
73	Impôts et taxes	0,00	0,00	0,00	0,00	0,00	0,00	0,00	0,00
7318	Autres impôts locaux ou assimilés	0,00	0,00	0,00	0,00	0,00	0,00	0,00	0,00
7346	Taxe milieux aquatiques et inondations	0,00	0,00	0,00	0,00	0,00	0,00	0,00	0,00
74	Dotations et participations	0,00	0,00	0,00	0,00	0,00	0,00	0,00	0,00
748388	Autres	0,00	0,00	0,00	0,00	0,00	0,00	0,00	0,00
75	Autres produits de gestion courante	0,00	0,00	0,00	0,00	0,00	0,00	0,00	0,00
76	Produits financiers	0,00	0,00	0,00	0,00	0,00	0,00	0,00	0,00
77	Produits exceptionnels	0,00	0,00	0,00	0,00	0,00	0,00	0,00	0,00
773	Mandats annulés (exercices antérieurs)	0,00	0,00	0,00	0,00	0,00	0,00	0,00	0,00
78	Reprise sur amortissements et provisions	0,00	0,00	0,00	0,00	0,00	0,00	0,00	0,00
Restes à réaliser au 31/12		0,00	0,00	0,00	0,00	0,00	0,00	0,00	0,00
SOLDE (3)		0,00	0,00	0,00	0,00	0,00	0,00	0,00	0,00

(1) La production de cet état est obligatoire pour les communes de 3 500 habitants et plus, les groupements comprenant au moins une telle commune, leurs établissements et services administratifs hormis les caisses des écoles et les services à activité unique érigés en établissement public ou budget annexe (L. 2312-3, R. 2311-1 et R. 2311-10). Dans les communes de 3 500 habitants et plus, le croisement par fonction est fait à un chiffre (correspondant à la fonction). Dans les communes de 10 000 habitants et plus, le croisement par fonction est fait au niveau le plus détaillé de la nomenclature fonctionnelle (sous-fonction ou rubrique). Les groupements et leurs établissements publics suivent les règles de production et de présentation applicables à la commune membre comptant le plus grand nombre d'habitants (articles L. 5211-36 a1 et R. 5211-14 + L. 5711-1 et R. 5711-2 du CGCT).

(2) Le croisement par nature est fait au niveau de chacun des articles budgétaires.

(3) Le solde correspond à la différence entre les recettes et les dépenses. Les dépenses et les recettes correspondent à la somme des dépenses et des Réalisations ainsi que des restes à réaliser et des reports (ligne budgétaire 001 et 002). Les lignes reports 001 et 002 apparaissent à la colonne 01-Non ventilables.

IV – ANNEXES	IV
ELEMENTS DU BILAN PRESENTATION CROISEE PAR FONCTION (1) – DETAIL FONCTIONNEMENT	A1.1

FONCTION 1 – Sécurité et salubrité publiques

(2)	Libellé	11 Sécurité intérieure	12 Hygiène et salubrité publique	Total
DEPENSES		0,00	0,00	0,00
Réalizations		0,00	0,00	0,00
002	Résultat de fonctionnement reporté	0,00	0,00	0,00
011	Charges à caractère général	0,00	0,00	0,00
012	Charges de personnel, frais assimilés	0,00	0,00	0,00
014	Atténuations de produits	0,00	0,00	0,00
042	Opérat° ordre transfert entre sections	0,00	0,00	0,00
043	Opérat° ordre intérieur de la section	0,00	0,00	0,00
65	Autres charges de gestion courante	0,00	0,00	0,00
656	Frais fonctionnement des groupes d'élus	0,00	0,00	0,00
66	Charges financières	0,00	0,00	0,00
67	Charges exceptionnelles	0,00	0,00	0,00
68	Dot. aux amortissements et provisions	0,00	0,00	0,00
Restes à réaliser au 31/12		0,00	0,00	0,00
RECETTES		0,00	0,00	0,00
Réalizations		0,00	0,00	0,00
002	Résultat de fonctionnement reporté	0,00	0,00	0,00
013	Atténuations de charges	0,00	0,00	0,00
042	Opérat° ordre transfert entre sections	0,00	0,00	0,00
043	Opérat° ordre intérieur de la section	0,00	0,00	0,00
70	Produits des services, du domaine, vente	0,00	0,00	0,00
73	Impôts et taxes	0,00	0,00	0,00
74	Dotations et participations	0,00	0,00	0,00
75	Autres produits de gestion courante	0,00	0,00	0,00
76	Produits financiers	0,00	0,00	0,00
77	Produits exceptionnels	0,00	0,00	0,00
78	Reprise sur amortissements et provisions	0,00	0,00	0,00
Restes à réaliser au 31/12		0,00	0,00	0,00
SOLDE (3)		0,00	0,00	0,00

(2)	Libellé	Sous-fonction 11				
		110 Services communs	111 Police nationale	112 Police municipale	113 Pompiers, incendies et secours	114 Autres services de protection civile
DEPENSES		0,00	0,00	0,00	0,00	0,00

COMMUNAUTE D AGGLO SUD SAINTE BAUME - GEMAPI CASSB - CA - 2023

(2)	Libellé	Sous-fonction 11				
		110 Services communs	111 Police nationale	112 Police municipale	113 Pompiers, incendies et secours	114 Autres services de protection civile
	Réalisations	0,00	0,00	0,00	0,00	0,00
002	Résultat de fonctionnement reporté	0,00	0,00	0,00	0,00	0,00
011	Charges à caractère général	0,00	0,00	0,00	0,00	0,00
012	Charges de personnel, frais assimilés	0,00	0,00	0,00	0,00	0,00
014	Atténuations de produits	0,00	0,00	0,00	0,00	0,00
042	Opérat° ordre transfert entre sections	0,00	0,00	0,00	0,00	0,00
043	Opérat° ordre intérieur de la section	0,00	0,00	0,00	0,00	0,00
65	Autres charges de gestion courante	0,00	0,00	0,00	0,00	0,00
656	Frais fonctionnement des groupes d'élus	0,00	0,00	0,00	0,00	0,00
66	Charges financières	0,00	0,00	0,00	0,00	0,00
67	Charges exceptionnelles	0,00	0,00	0,00	0,00	0,00
68	Dot. aux amortissements et provisions	0,00	0,00	0,00	0,00	0,00
	Restes à réaliser au 31/12	0,00	0,00	0,00	0,00	0,00
	RECETTES	0,00	0,00	0,00	0,00	0,00
	Réalisations	0,00	0,00	0,00	0,00	0,00
002	Résultat de fonctionnement reporté	0,00	0,00	0,00	0,00	0,00
013	Atténuations de charges	0,00	0,00	0,00	0,00	0,00
042	Opérat° ordre transfert entre sections	0,00	0,00	0,00	0,00	0,00
043	Opérat° ordre intérieur de la section	0,00	0,00	0,00	0,00	0,00
70	Produits des services, du domaine, vente	0,00	0,00	0,00	0,00	0,00
73	Impôts et taxes	0,00	0,00	0,00	0,00	0,00
74	Dotations et participations	0,00	0,00	0,00	0,00	0,00
75	Autres produits de gestion courante	0,00	0,00	0,00	0,00	0,00
76	Produits financiers	0,00	0,00	0,00	0,00	0,00
77	Produits exceptionnels	0,00	0,00	0,00	0,00	0,00
78	Reprise sur amortissements et provisions	0,00	0,00	0,00	0,00	0,00
	Restes à réaliser au 31/12	0,00	0,00	0,00	0,00	0,00
	SOLDE (3)	0,00	0,00	0,00	0,00	0,00

(1) La production de cet état est obligatoire pour les communes de 3 500 habitants et plus, les groupements comprenant au moins une telle commune, leurs établissements et services administratifs hormis les caisses des écoles et les services à activité unique érigés en établissement public ou budget annexe (L. 2312-3, R. 2311-1 et R. 2311-10). Dans les communes de 3 500 habitants et plus, le croisement par fonction est fait à un chiffre (correspondant à la fonction). Dans les communes de 10 000 habitants et plus, le croisement par fonction est fait au niveau le plus détaillé de la nomenclature fonctionnelle (sous-fonction ou rubrique). Les groupements et leurs établissements publics suivent les règles de production et de présentation applicables à la commune membre comptant le plus grand nombre d'habitants (articles L. 5211-36 a1 et R. 5211-14 + L. 5711-1 et R. 5711-2 du CGCT).

(2) Le croisement par nature est fait au niveau de chacun des articles budgétaires.

(3) Le solde correspond à la différence entre les recettes et les dépenses. Les dépenses et les recettes correspondent à la somme des dépenses et des Réalisations ainsi que des restes à réaliser et des reports (ligne budgétaire 001 et 002). Les lignes reports 001 et 002 apparaissent à la colonne 01-Non ventilables.

IV – ANNEXES	IV
ELEMENTS DU BILAN PRESENTATION CROISEE PAR FONCTION (1) – DETAIL FONCTIONNEMENT	A1.1

FONCTION 2 – Enseignement - Formation

(2)	Libellé	20 Services communs	21 Enseignement du premier degré	22 Enseignement du deuxième degré	23 Enseignement supérieur	24 Formation continue	25 Services annexes de l'enseignement	Total
DEPENSES		0,00	0,00	0,00	0,00	0,00	0,00	0,00
Réalizations		0,00	0,00	0,00	0,00	0,00	0,00	0,00
002	Résultat de fonctionnement reporté	0,00	0,00	0,00	0,00	0,00	0,00	0,00
011	Charges à caractère général	0,00	0,00	0,00	0,00	0,00	0,00	0,00
012	Charges de personnel, frais assimilés	0,00	0,00	0,00	0,00	0,00	0,00	0,00
014	Atténuations de produits	0,00	0,00	0,00	0,00	0,00	0,00	0,00
042	Opérat° ordre transfert entre sections	0,00	0,00	0,00	0,00	0,00	0,00	0,00
043	Opérat° ordre intérieur de la section	0,00	0,00	0,00	0,00	0,00	0,00	0,00
65	Autres charges de gestion courante	0,00	0,00	0,00	0,00	0,00	0,00	0,00
656	Frais fonctionnement des groupes d'élus	0,00	0,00	0,00	0,00	0,00	0,00	0,00
66	Charges financières	0,00	0,00	0,00	0,00	0,00	0,00	0,00
67	Charges exceptionnelles	0,00	0,00	0,00	0,00	0,00	0,00	0,00
68	Dot. aux amortissements et provisions	0,00	0,00	0,00	0,00	0,00	0,00	0,00
Restes à réaliser au 31/12		0,00	0,00	0,00	0,00	0,00	0,00	0,00
RECETTES		0,00	0,00	0,00	0,00	0,00	0,00	0,00
Réalizations		0,00	0,00	0,00	0,00	0,00	0,00	0,00
002	Résultat de fonctionnement reporté	0,00	0,00	0,00	0,00	0,00	0,00	0,00
013	Atténuations de charges	0,00	0,00	0,00	0,00	0,00	0,00	0,00
042	Opérat° ordre transfert entre sections	0,00	0,00	0,00	0,00	0,00	0,00	0,00
043	Opérat° ordre intérieur de la section	0,00	0,00	0,00	0,00	0,00	0,00	0,00
70	Produits des services, du domaine, vente	0,00	0,00	0,00	0,00	0,00	0,00	0,00
73	Impôts et taxes	0,00	0,00	0,00	0,00	0,00	0,00	0,00
74	Dotations et participations	0,00	0,00	0,00	0,00	0,00	0,00	0,00
75	Autres produits de gestion courante	0,00	0,00	0,00	0,00	0,00	0,00	0,00
76	Produits financiers	0,00	0,00	0,00	0,00	0,00	0,00	0,00
77	Produits exceptionnels	0,00	0,00	0,00	0,00	0,00	0,00	0,00
78	Reprise sur amortissements et provisions	0,00	0,00	0,00	0,00	0,00	0,00	0,00
Restes à réaliser au 31/12		0,00	0,00	0,00	0,00	0,00	0,00	0,00
SOLDE (3)		0,00	0,00	0,00	0,00	0,00	0,00	0,00

COMMUNAUTE D AGGLO SUD SAINTE BAUME - GEMAPI CASSB - CA - 2023

(2)	Libellé	Sous-fonction 21			Sous-fonction 25				
		211 Ecoles maternelles	212 Ecoles primaires	213 Classes regroupées	251 Hébergement et restauration scolaire	252 Transports scolaires	253 Sport scolaire	254 Médecine scolaire	255 Classes de découverte et autres services
DEPENSES		0,00	0,00	0,00	0,00	0,00	0,00	0,00	0,00
Réalizations		0,00	0,00	0,00	0,00	0,00	0,00	0,00	0,00
002	Résultat de fonctionnement reporté	0,00	0,00	0,00	0,00	0,00	0,00	0,00	0,00
011	Charges à caractère général	0,00	0,00	0,00	0,00	0,00	0,00	0,00	0,00
012	Charges de personnel, frais assimilés	0,00	0,00	0,00	0,00	0,00	0,00	0,00	0,00
014	Atténuations de produits	0,00	0,00	0,00	0,00	0,00	0,00	0,00	0,00
042	Opérat° ordre transfert entre sections	0,00	0,00	0,00	0,00	0,00	0,00	0,00	0,00
043	Opérat° ordre intérieur de la section	0,00	0,00	0,00	0,00	0,00	0,00	0,00	0,00
65	Autres charges de gestion courante	0,00	0,00	0,00	0,00	0,00	0,00	0,00	0,00
656	Frais fonctionnement des groupes d'élus	0,00	0,00	0,00	0,00	0,00	0,00	0,00	0,00
66	Charges financières	0,00	0,00	0,00	0,00	0,00	0,00	0,00	0,00
67	Charges exceptionnelles	0,00	0,00	0,00	0,00	0,00	0,00	0,00	0,00
68	Dot. aux amortissements et provisions	0,00	0,00	0,00	0,00	0,00	0,00	0,00	0,00
Restes à réaliser au 31/12		0,00	0,00	0,00	0,00	0,00	0,00	0,00	0,00
RECETTES		0,00	0,00	0,00	0,00	0,00	0,00	0,00	0,00
Réalizations		0,00	0,00	0,00	0,00	0,00	0,00	0,00	0,00
002	Résultat de fonctionnement reporté	0,00	0,00	0,00	0,00	0,00	0,00	0,00	0,00
013	Atténuations de charges	0,00	0,00	0,00	0,00	0,00	0,00	0,00	0,00
042	Opérat° ordre transfert entre sections	0,00	0,00	0,00	0,00	0,00	0,00	0,00	0,00
043	Opérat° ordre intérieur de la section	0,00	0,00	0,00	0,00	0,00	0,00	0,00	0,00
70	Produits des services, du domaine, vente	0,00	0,00	0,00	0,00	0,00	0,00	0,00	0,00
73	Impôts et taxes	0,00	0,00	0,00	0,00	0,00	0,00	0,00	0,00
74	Dotations et participations	0,00	0,00	0,00	0,00	0,00	0,00	0,00	0,00
75	Autres produits de gestion courante	0,00	0,00	0,00	0,00	0,00	0,00	0,00	0,00
76	Produits financiers	0,00	0,00	0,00	0,00	0,00	0,00	0,00	0,00
77	Produits exceptionnels	0,00	0,00	0,00	0,00	0,00	0,00	0,00	0,00
78	Reprise sur amortissements et provisions	0,00	0,00	0,00	0,00	0,00	0,00	0,00	0,00
Restes à réaliser au 31/12		0,00	0,00	0,00	0,00	0,00	0,00	0,00	0,00
SOLDE (3)		0,00	0,00	0,00	0,00	0,00	0,00	0,00	0,00

(1) La production de cet état est obligatoire pour les communes de 3 500 habitants et plus, les groupements comprenant au moins une telle commune, leurs établissements et services administratifs hormis les caisses des écoles et les services à activité unique érigés en établissement public ou budget annexe (L. 2312-3, R. 2311-1 et R. 2311-10). Dans les communes de 3 500 habitants et plus, le croisement par fonction est fait à un chiffre (correspondant à la fonction). Dans les communes de 10 000 habitants et plus, le croisement par fonction est fait au niveau le plus détaillé de la nomenclature fonctionnelle (sous-fonction ou rubrique). Les groupements et leurs établissements publics suivent les règles de production et de présentation applicables à la commune membre comptant le plus grand nombre d'habitants (articles L. 5211-36 a1 et R. 5211-14 + L. 5711-1 et R. 5711-2 du CGCT).

(2) Le croisement par nature est fait au niveau de chacun des articles budgétaires.

(3) Le solde correspond à la différence entre les recettes et les dépenses. Les dépenses et les recettes correspondent à la somme des dépenses et des Réalisations ainsi que des restes à réaliser et des reports (ligne budgétaire 001 et 002). Les lignes reports 001 et 002 apparaissent à la colonne 01-Non ventilables.

IV – ANNEXES	IV
ELEMENTS DU BILAN PRESENTATION CROISEE PAR FONCTION (1) – DETAIL FONCTIONNEMENT	A1.1

FONCTION 3 – Culture

(2)	Libellé	30 Services communs	31 Expression artistique	32 Conservation et diffusion des patrimoine	33 Action culturelle	Total
DEPENSES		0,00	0,00	0,00	0,00	0,00
Réalizations		0,00	0,00	0,00	0,00	0,00
002	Résultat de fonctionnement reporté	0,00	0,00	0,00	0,00	0,00
011	Charges à caractère général	0,00	0,00	0,00	0,00	0,00
012	Charges de personnel, frais assimilés	0,00	0,00	0,00	0,00	0,00
014	Atténuations de produits	0,00	0,00	0,00	0,00	0,00
042	Opérat° ordre transfert entre sections	0,00	0,00	0,00	0,00	0,00
043	Opérat° ordre intérieur de la section	0,00	0,00	0,00	0,00	0,00
65	Autres charges de gestion courante	0,00	0,00	0,00	0,00	0,00
656	Frais fonctionnement des groupes d'élus	0,00	0,00	0,00	0,00	0,00
66	Charges financières	0,00	0,00	0,00	0,00	0,00
67	Charges exceptionnelles	0,00	0,00	0,00	0,00	0,00
68	Dot. aux amortissements et provisions	0,00	0,00	0,00	0,00	0,00
Restes à réaliser au 31/12		0,00	0,00	0,00	0,00	0,00
RECETTES		0,00	0,00	0,00	0,00	0,00
Réalizations		0,00	0,00	0,00	0,00	0,00
002	Résultat de fonctionnement reporté	0,00	0,00	0,00	0,00	0,00
013	Atténuations de charges	0,00	0,00	0,00	0,00	0,00
042	Opérat° ordre transfert entre sections	0,00	0,00	0,00	0,00	0,00
043	Opérat° ordre intérieur de la section	0,00	0,00	0,00	0,00	0,00
70	Produits des services, du domaine, vente	0,00	0,00	0,00	0,00	0,00
73	Impôts et taxes	0,00	0,00	0,00	0,00	0,00
74	Dotations et participations	0,00	0,00	0,00	0,00	0,00
75	Autres produits de gestion courante	0,00	0,00	0,00	0,00	0,00
76	Produits financiers	0,00	0,00	0,00	0,00	0,00
77	Produits exceptionnels	0,00	0,00	0,00	0,00	0,00
78	Reprise sur amortissements et provisions	0,00	0,00	0,00	0,00	0,00
Restes à réaliser au 31/12		0,00	0,00	0,00	0,00	0,00
SOLDE (3)		0,00	0,00	0,00	0,00	0,00

COMMUNAUTE D AGGLO SUD SAINTE BAUME - GEMAPI CASSB - CA - 2023

(2)	Libellé	Sous-fonction 31				Sous-fonction 32			
		311 Expression musicale, lyrique et choré.	312 Arts plastiques, activités artistiques	313 Théâtres	314 Cinémas et autres salles de spectacles	321 Bibliothèques et médiathèques	322 Musées	323 Archives	324 Entretien du patrimoine culturel
DEPENSES		0,00	0,00	0,00	0,00	0,00	0,00	0,00	0,00
Réalizations		0,00	0,00	0,00	0,00	0,00	0,00	0,00	0,00
002	Résultat de fonctionnement reporté	0,00	0,00	0,00	0,00	0,00	0,00	0,00	0,00
011	Charges à caractère général	0,00	0,00	0,00	0,00	0,00	0,00	0,00	0,00
012	Charges de personnel, frais assimilés	0,00	0,00	0,00	0,00	0,00	0,00	0,00	0,00
014	Atténuations de produits	0,00	0,00	0,00	0,00	0,00	0,00	0,00	0,00
042	Opérat° ordre transfert entre sections	0,00	0,00	0,00	0,00	0,00	0,00	0,00	0,00
043	Opérat° ordre intérieur de la section	0,00	0,00	0,00	0,00	0,00	0,00	0,00	0,00
65	Autres charges de gestion courante	0,00	0,00	0,00	0,00	0,00	0,00	0,00	0,00
656	Frais fonctionnement des groupes d'élus	0,00	0,00	0,00	0,00	0,00	0,00	0,00	0,00
66	Charges financières	0,00	0,00	0,00	0,00	0,00	0,00	0,00	0,00
67	Charges exceptionnelles	0,00	0,00	0,00	0,00	0,00	0,00	0,00	0,00
68	Dot. aux amortissements et provisions	0,00	0,00	0,00	0,00	0,00	0,00	0,00	0,00
Restes à réaliser au 31/12		0,00	0,00	0,00	0,00	0,00	0,00	0,00	0,00
RECETTES		0,00	0,00	0,00	0,00	0,00	0,00	0,00	0,00
Réalizations		0,00	0,00	0,00	0,00	0,00	0,00	0,00	0,00
002	Résultat de fonctionnement reporté	0,00	0,00	0,00	0,00	0,00	0,00	0,00	0,00
013	Atténuations de charges	0,00	0,00	0,00	0,00	0,00	0,00	0,00	0,00
042	Opérat° ordre transfert entre sections	0,00	0,00	0,00	0,00	0,00	0,00	0,00	0,00
043	Opérat° ordre intérieur de la section	0,00	0,00	0,00	0,00	0,00	0,00	0,00	0,00
70	Produits des services, du domaine, vente	0,00	0,00	0,00	0,00	0,00	0,00	0,00	0,00
73	Impôts et taxes	0,00	0,00	0,00	0,00	0,00	0,00	0,00	0,00
74	Dotations et participations	0,00	0,00	0,00	0,00	0,00	0,00	0,00	0,00
75	Autres produits de gestion courante	0,00	0,00	0,00	0,00	0,00	0,00	0,00	0,00
76	Produits financiers	0,00	0,00	0,00	0,00	0,00	0,00	0,00	0,00
77	Produits exceptionnels	0,00	0,00	0,00	0,00	0,00	0,00	0,00	0,00
78	Reprise sur amortissements et provisions	0,00	0,00	0,00	0,00	0,00	0,00	0,00	0,00
Restes à réaliser au 31/12		0,00	0,00	0,00	0,00	0,00	0,00	0,00	0,00
SOLDE (3)		0,00	0,00	0,00	0,00	0,00	0,00	0,00	0,00

(1) La production de cet état est obligatoire pour les communes de 3 500 habitants et plus, les groupements comprenant au moins une telle commune, leurs établissements et services administratifs hormis les caisses des écoles et les services à activité unique érigés en établissement public ou budget annexe (L. 2312-3, R. 2311-1 et R. 2311-10). Dans les communes de 3 500 habitants et plus, le croisement par fonction est fait à un chiffre (correspondant à la fonction). Dans les communes de 10 000 habitants et plus, le croisement par fonction est fait au niveau le plus détaillé de la nomenclature fonctionnelle (sous-fonction ou rubrique). Les groupements et leurs établissements publics suivent les règles de production et de présentation applicables à la commune membre comptant le plus grand nombre d'habitants (articles L. 5211-36 a1 et R. 5211-14 + L. 5711-1 et R. 5711-2 du CGCT).

(2) Le croisement par nature est fait au niveau de chacun des articles budgétaires.

(3) Le solde correspond à la différence entre les recettes et les dépenses. Les dépenses et les recettes correspondent à la somme des dépenses et des Réalisations ainsi que des restes à réaliser et des reports (ligne budgétaire 001 et 002). Les lignes reports 001 et 002 apparaissent à la colonne 01-Non ventilables.

IV – ANNEXES	IV
ELEMENTS DU BILAN PRESENTATION CROISEE PAR FONCTION (1) – DETAIL FONCTIONNEMENT	A1.1

FONCTION 4 – Sport et jeunesse

(2)	Libellé	40 Services communs	41 Sports	42 Jeunesse	Total
DEPENSES		0,00	0,00	0,00	0,00
Réalizations		0,00	0,00	0,00	0,00
002	Résultat de fonctionnement reporté	0,00	0,00	0,00	0,00
011	Charges à caractère général	0,00	0,00	0,00	0,00
012	Charges de personnel, frais assimilés	0,00	0,00	0,00	0,00
014	Atténuations de produits	0,00	0,00	0,00	0,00
042	Opérat° ordre transfert entre sections	0,00	0,00	0,00	0,00
043	Opérat° ordre intérieur de la section	0,00	0,00	0,00	0,00
65	Autres charges de gestion courante	0,00	0,00	0,00	0,00
656	Frais fonctionnement des groupes d'élus	0,00	0,00	0,00	0,00
66	Charges financières	0,00	0,00	0,00	0,00
67	Charges exceptionnelles	0,00	0,00	0,00	0,00
68	Dot. aux amortissements et provisions	0,00	0,00	0,00	0,00
Restes à réaliser au 31/12		0,00	0,00	0,00	0,00
RECETTES		0,00	0,00	0,00	0,00
Réalizations		0,00	0,00	0,00	0,00
002	Résultat de fonctionnement reporté	0,00	0,00	0,00	0,00
013	Atténuations de charges	0,00	0,00	0,00	0,00
042	Opérat° ordre transfert entre sections	0,00	0,00	0,00	0,00
043	Opérat° ordre intérieur de la section	0,00	0,00	0,00	0,00
70	Produits des services, du domaine, vente	0,00	0,00	0,00	0,00
73	Impôts et taxes	0,00	0,00	0,00	0,00
74	Dotations et participations	0,00	0,00	0,00	0,00
75	Autres produits de gestion courante	0,00	0,00	0,00	0,00
76	Produits financiers	0,00	0,00	0,00	0,00
77	Produits exceptionnels	0,00	0,00	0,00	0,00
78	Reprise sur amortissements et provisions	0,00	0,00	0,00	0,00
Restes à réaliser au 31/12		0,00	0,00	0,00	0,00
SOLDE (3)		0,00	0,00	0,00	0,00

COMMUNAUTE D AGGLO SUD SAINTE BAUME - GEMAPI CASSB - CA - 2023

(2)	Libellé	Sous-fonction 41					Sous-fonction 42		
		411 Salles de sport, gymnases	412 Stades	413 Piscines	414 Autres équipements sportifs ou de loisir	415 Manifestations sportives	421 Centres de loisirs	422 Autres activités pour les jeunes	423 Colonies de vacances
DEPENSES		0,00	0,00	0,00	0,00	0,00	0,00	0,00	0,00
Réalizations		0,00	0,00	0,00	0,00	0,00	0,00	0,00	0,00
002	Résultat de fonctionnement reporté	0,00	0,00	0,00	0,00	0,00	0,00	0,00	0,00
011	Charges à caractère général	0,00	0,00	0,00	0,00	0,00	0,00	0,00	0,00
012	Charges de personnel, frais assimilés	0,00	0,00	0,00	0,00	0,00	0,00	0,00	0,00
014	Atténuations de produits	0,00	0,00	0,00	0,00	0,00	0,00	0,00	0,00
042	Opérat° ordre transfert entre sections	0,00	0,00	0,00	0,00	0,00	0,00	0,00	0,00
043	Opérat° ordre intérieur de la section	0,00	0,00	0,00	0,00	0,00	0,00	0,00	0,00
65	Autres charges de gestion courante	0,00	0,00	0,00	0,00	0,00	0,00	0,00	0,00
656	Frais fonctionnement des groupes d'élus	0,00	0,00	0,00	0,00	0,00	0,00	0,00	0,00
66	Charges financières	0,00	0,00	0,00	0,00	0,00	0,00	0,00	0,00
67	Charges exceptionnelles	0,00	0,00	0,00	0,00	0,00	0,00	0,00	0,00
68	Dot. aux amortissements et provisions	0,00	0,00	0,00	0,00	0,00	0,00	0,00	0,00
Restes à réaliser au 31/12		0,00	0,00	0,00	0,00	0,00	0,00	0,00	0,00
RECETTES		0,00	0,00	0,00	0,00	0,00	0,00	0,00	0,00
Réalizations		0,00	0,00	0,00	0,00	0,00	0,00	0,00	0,00
002	Résultat de fonctionnement reporté	0,00	0,00	0,00	0,00	0,00	0,00	0,00	0,00
013	Atténuations de charges	0,00	0,00	0,00	0,00	0,00	0,00	0,00	0,00
042	Opérat° ordre transfert entre sections	0,00	0,00	0,00	0,00	0,00	0,00	0,00	0,00
043	Opérat° ordre intérieur de la section	0,00	0,00	0,00	0,00	0,00	0,00	0,00	0,00
70	Produits des services, du domaine, vente	0,00	0,00	0,00	0,00	0,00	0,00	0,00	0,00
73	Impôts et taxes	0,00	0,00	0,00	0,00	0,00	0,00	0,00	0,00
74	Dotations et participations	0,00	0,00	0,00	0,00	0,00	0,00	0,00	0,00
75	Autres produits de gestion courante	0,00	0,00	0,00	0,00	0,00	0,00	0,00	0,00
76	Produits financiers	0,00	0,00	0,00	0,00	0,00	0,00	0,00	0,00
77	Produits exceptionnels	0,00	0,00	0,00	0,00	0,00	0,00	0,00	0,00
78	Reprise sur amortissements et provisions	0,00	0,00	0,00	0,00	0,00	0,00	0,00	0,00
Restes à réaliser au 31/12		0,00	0,00	0,00	0,00	0,00	0,00	0,00	0,00
SOLDE (3)		0,00	0,00	0,00	0,00	0,00	0,00	0,00	0,00

(1) La production de cet état est obligatoire pour les communes de 3 500 habitants et plus, les groupements comprenant au moins une telle commune, leurs établissements et services administratifs hormis les caisses des écoles et les services à activité unique érigés en établissement public ou budget annexe (L. 2312-3, R. 2311-1 et R. 2311-10). Dans les communes de 3 500 habitants et plus, le croisement par fonction est fait à un chiffre (correspondant à la fonction). Dans les communes de 10 000 habitants et plus, le croisement par fonction est fait au niveau le plus détaillé de la nomenclature fonctionnelle (sous-fonction ou rubrique). Les groupements et leurs établissements publics suivent les règles de production et de présentation applicables à la commune membre comptant le plus grand nombre d'habitants (articles L. 5211-36 a1 et R. 5211-14 + L. 5711-1 et R. 5711-2 du CGCT).

(2) Le croisement par nature est fait au niveau de chacun des articles budgétaires.

(3) Le solde correspond à la différence entre les recettes et les dépenses. Les dépenses et les recettes correspondent à la somme des dépenses et des Réalisations ainsi que des restes à réaliser et des reports (ligne budgétaire 001 et 002). Les lignes reports 001 et 002 apparaissent à la colonne 01-Non ventilables.

IV – ANNEXES	IV
ELEMENTS DU BILAN PRESENTATION CROISEE PAR FONCTION (1) – DETAIL FONCTIONNEMENT	A1.1

FONCTION 5 – Interventions sociales et santé

(2)	Libellé	51 Santé	52 Interventions sociales	Total
DEPENSES		0,00	0,00	0,00
Réalizations		0,00	0,00	0,00
002	Résultat de fonctionnement reporté	0,00	0,00	0,00
011	Charges à caractère général	0,00	0,00	0,00
012	Charges de personnel, frais assimilés	0,00	0,00	0,00
014	Atténuations de produits	0,00	0,00	0,00
042	Opérat° ordre transfert entre sections	0,00	0,00	0,00
043	Opérat° ordre intérieur de la section	0,00	0,00	0,00
65	Autres charges de gestion courante	0,00	0,00	0,00
656	Frais fonctionnement des groupes d'élus	0,00	0,00	0,00
66	Charges financières	0,00	0,00	0,00
67	Charges exceptionnelles	0,00	0,00	0,00
68	Dot. aux amortissements et provisions	0,00	0,00	0,00
Restes à réaliser au 31/12		0,00	0,00	0,00
RECETTES		0,00	0,00	0,00
Réalizations		0,00	0,00	0,00
002	Résultat de fonctionnement reporté	0,00	0,00	0,00
013	Atténuations de charges	0,00	0,00	0,00
042	Opérat° ordre transfert entre sections	0,00	0,00	0,00
043	Opérat° ordre intérieur de la section	0,00	0,00	0,00
70	Produits des services, du domaine, vente	0,00	0,00	0,00
73	Impôts et taxes	0,00	0,00	0,00
74	Dotations et participations	0,00	0,00	0,00
75	Autres produits de gestion courante	0,00	0,00	0,00
76	Produits financiers	0,00	0,00	0,00
77	Produits exceptionnels	0,00	0,00	0,00
78	Reprise sur amortissements et provisions	0,00	0,00	0,00
Restes à réaliser au 31/12		0,00	0,00	0,00
SOLDE (3)		0,00	0,00	0,00

COMMUNAUTE D AGGLO SUD SAINTE BAUME - GEMAPI CASSB - CA - 2023

(2)	Libellé	Sous-fonction 51			Sous-fonction 52				
		510 Services communs	511 Dispensaires, autres établist sanitaires	512 Actions de prévention sanitaire	520 Services communs	521 Services à caractère social handicapés	522 Act° pour l'enfance et l'adolescence	523 Act° pour personnes en difficulté	524 Autres services
DEPENSES		0,00	0,00	0,00	0,00	0,00	0,00	0,00	0,00
Réalizations		0,00	0,00	0,00	0,00	0,00	0,00	0,00	0,00
002	Résultat de fonctionnement reporté	0,00	0,00	0,00	0,00	0,00	0,00	0,00	0,00
011	Charges à caractère général	0,00	0,00	0,00	0,00	0,00	0,00	0,00	0,00
012	Charges de personnel, frais assimilés	0,00	0,00	0,00	0,00	0,00	0,00	0,00	0,00
014	Atténuations de produits	0,00	0,00	0,00	0,00	0,00	0,00	0,00	0,00
042	Opérat° ordre transfert entre sections	0,00	0,00	0,00	0,00	0,00	0,00	0,00	0,00
043	Opérat° ordre intérieur de la section	0,00	0,00	0,00	0,00	0,00	0,00	0,00	0,00
65	Autres charges de gestion courante	0,00	0,00	0,00	0,00	0,00	0,00	0,00	0,00
656	Frais fonctionnement des groupes d'élus	0,00	0,00	0,00	0,00	0,00	0,00	0,00	0,00
66	Charges financières	0,00	0,00	0,00	0,00	0,00	0,00	0,00	0,00
67	Charges exceptionnelles	0,00	0,00	0,00	0,00	0,00	0,00	0,00	0,00
68	Dot. aux amortissements et provisions	0,00	0,00	0,00	0,00	0,00	0,00	0,00	0,00
Restes à réaliser au 31/12		0,00	0,00	0,00	0,00	0,00	0,00	0,00	0,00
RECETTES		0,00	0,00	0,00	0,00	0,00	0,00	0,00	0,00
Réalizations		0,00	0,00	0,00	0,00	0,00	0,00	0,00	0,00
002	Résultat de fonctionnement reporté	0,00	0,00	0,00	0,00	0,00	0,00	0,00	0,00
013	Atténuations de charges	0,00	0,00	0,00	0,00	0,00	0,00	0,00	0,00
042	Opérat° ordre transfert entre sections	0,00	0,00	0,00	0,00	0,00	0,00	0,00	0,00
043	Opérat° ordre intérieur de la section	0,00	0,00	0,00	0,00	0,00	0,00	0,00	0,00
70	Produits des services, du domaine, vente	0,00	0,00	0,00	0,00	0,00	0,00	0,00	0,00
73	Impôts et taxes	0,00	0,00	0,00	0,00	0,00	0,00	0,00	0,00
74	Dotations et participations	0,00	0,00	0,00	0,00	0,00	0,00	0,00	0,00
75	Autres produits de gestion courante	0,00	0,00	0,00	0,00	0,00	0,00	0,00	0,00
76	Produits financiers	0,00	0,00	0,00	0,00	0,00	0,00	0,00	0,00
77	Produits exceptionnels	0,00	0,00	0,00	0,00	0,00	0,00	0,00	0,00
78	Reprise sur amortissements et provisions	0,00	0,00	0,00	0,00	0,00	0,00	0,00	0,00
Restes à réaliser au 31/12		0,00	0,00	0,00	0,00	0,00	0,00	0,00	0,00
SOLDE (3)		0,00	0,00	0,00	0,00	0,00	0,00	0,00	0,00

(1) La production de cet état est obligatoire pour les communes de 3 500 habitants et plus, les groupements comprenant au moins une telle commune, leurs établissements et services administratifs hormis les caisses des écoles et les services à activité unique érigés en établissement public ou budget annexe (L. 2312-3, R. 2311-1 et R. 2311-10). Dans les communes de 3 500 habitants et plus, le croisement par fonction est fait à un chiffre (correspondant à la fonction). Dans les communes de 10 000 habitants et plus, le croisement par fonction est fait au niveau le plus détaillé de la nomenclature fonctionnelle (sous-fonction ou rubrique). Les groupements et leurs établissements publics suivent les règles de production et de présentation applicables à la commune membre comptant le plus grand nombre d'habitants (articles L. 5211-36 a1 et R. 5211-14 + L. 5711-1 et R. 5711-2 du CGCT).

(2) Le croisement par nature est fait au niveau de chacun des articles budgétaires.

(3) Le solde correspond à la différence entre les recettes et les dépenses. Les dépenses et les recettes correspondent à la somme des dépenses et des Réalisations ainsi que des restes à réaliser et des reports (ligne budgétaire 001 et 002). Les lignes reports 001 et 002 apparaissent à la colonne 01-Non ventilables.

IV – ANNEXES	IV
ELEMENTS DU BILAN PRESENTATION CROISEE PAR FONCTION (1) – DETAIL FONCTIONNEMENT	A1.1

FONCTION 6 – Famille

(2)	Libellé	60 Services communs	61 Services en faveur des personnes âgées	62 Actions en faveur de la maternité	63 Aides à la famille	64 Crèches et garderies	Total
DEPENSES		0,00	0,00	0,00	0,00	0,00	0,00
Réalizations		0,00	0,00	0,00	0,00	0,00	0,00
002	Résultat de fonctionnement reporté	0,00	0,00	0,00	0,00	0,00	0,00
011	Charges à caractère général	0,00	0,00	0,00	0,00	0,00	0,00
012	Charges de personnel, frais assimilés	0,00	0,00	0,00	0,00	0,00	0,00
014	Atténuations de produits	0,00	0,00	0,00	0,00	0,00	0,00
042	Opérat° ordre transfert entre sections	0,00	0,00	0,00	0,00	0,00	0,00
043	Opérat° ordre intérieur de la section	0,00	0,00	0,00	0,00	0,00	0,00
65	Autres charges de gestion courante	0,00	0,00	0,00	0,00	0,00	0,00
656	Frais fonctionnement des groupes d'élus	0,00	0,00	0,00	0,00	0,00	0,00
66	Charges financières	0,00	0,00	0,00	0,00	0,00	0,00
67	Charges exceptionnelles	0,00	0,00	0,00	0,00	0,00	0,00
68	Dot. aux amortissements et provisions	0,00	0,00	0,00	0,00	0,00	0,00
Restes à réaliser au 31/12		0,00	0,00	0,00	0,00	0,00	0,00
RECETTES		0,00	0,00	0,00	0,00	0,00	0,00
Réalizations		0,00	0,00	0,00	0,00	0,00	0,00
002	Résultat de fonctionnement reporté	0,00	0,00	0,00	0,00	0,00	0,00
013	Atténuations de charges	0,00	0,00	0,00	0,00	0,00	0,00
042	Opérat° ordre transfert entre sections	0,00	0,00	0,00	0,00	0,00	0,00
043	Opérat° ordre intérieur de la section	0,00	0,00	0,00	0,00	0,00	0,00
70	Produits des services, du domaine, vente	0,00	0,00	0,00	0,00	0,00	0,00
73	Impôts et taxes	0,00	0,00	0,00	0,00	0,00	0,00
74	Dotations et participations	0,00	0,00	0,00	0,00	0,00	0,00
75	Autres produits de gestion courante	0,00	0,00	0,00	0,00	0,00	0,00
76	Produits financiers	0,00	0,00	0,00	0,00	0,00	0,00
77	Produits exceptionnels	0,00	0,00	0,00	0,00	0,00	0,00
78	Reprise sur amortissements et provisions	0,00	0,00	0,00	0,00	0,00	0,00
Restes à réaliser au 31/12		0,00	0,00	0,00	0,00	0,00	0,00
SOLDE (3)		0,00	0,00	0,00	0,00	0,00	0,00

(1) La production de cet état est obligatoire pour les communes de 3 500 habitants et plus, les groupements comprenant au moins une telle commune, leurs établissements et services administratifs hormis les caisses des écoles et les services à activité unique érigés en établissement public ou budget annexe (L. 2312-3, R. 2311-1 et R. 2311-10). Dans les communes de 3 500 habitants et plus, le croisement par fonction est fait à un chiffre (correspondant à la fonction). Dans les communes de 10 000 habitants et plus, le croisement par fonction est fait au niveau le plus détaillé de la nomenclature fonctionnelle (sous-fonction ou rubrique). Les groupements et leurs établissements publics suivent les règles de production et de présentation applicables à la commune membre comptant le plus grand nombre d'habitants (articles L. 5211-36 a1 et R. 5211-14 + L. 5711-1 et R. 5711-2 du CGCT).

(2) Le croisement par nature est fait au niveau de chacun des articles budgétaires.

(3) Le solde correspond à la différence entre les recettes et les dépenses. Les dépenses et les recettes correspondent à la somme des dépenses et des Réalisations ainsi que des restes à réaliser et des reports (ligne budgétaire 001 et 002). Les lignes reports 001 et 002 apparaissent à la colonne 01-Non ventilables.

IV – ANNEXES	IV
ELEMENTS DU BILAN PRESENTATION CROISEE PAR FONCTION (1) – DETAIL FONCTIONNEMENT	A1.1

FONCTION 7 – Logement

(2)	Libellé	70 Services communs	71 Parc privé de la ville	72 Aide au secteur locatif	73 Aides à l'accession à la propriété	Total
DEPENSES		0,00	0,00	0,00	0,00	0,00
Réalizations		0,00	0,00	0,00	0,00	0,00
002	Résultat de fonctionnement reporté	0,00	0,00	0,00	0,00	0,00
011	Charges à caractère général	0,00	0,00	0,00	0,00	0,00
012	Charges de personnel, frais assimilés	0,00	0,00	0,00	0,00	0,00
014	Atténuations de produits	0,00	0,00	0,00	0,00	0,00
042	Opérat° ordre transfert entre sections	0,00	0,00	0,00	0,00	0,00
043	Opérat° ordre intérieur de la section	0,00	0,00	0,00	0,00	0,00
65	Autres charges de gestion courante	0,00	0,00	0,00	0,00	0,00
656	Frais fonctionnement des groupes d'élus	0,00	0,00	0,00	0,00	0,00
66	Charges financières	0,00	0,00	0,00	0,00	0,00
67	Charges exceptionnelles	0,00	0,00	0,00	0,00	0,00
68	Dot. aux amortissements et provisions	0,00	0,00	0,00	0,00	0,00
Restes à réaliser au 31/12		0,00	0,00	0,00	0,00	0,00
RECETTES		0,00	0,00	0,00	0,00	0,00
Réalizations		0,00	0,00	0,00	0,00	0,00
002	Résultat de fonctionnement reporté	0,00	0,00	0,00	0,00	0,00
013	Atténuations de charges	0,00	0,00	0,00	0,00	0,00
042	Opérat° ordre transfert entre sections	0,00	0,00	0,00	0,00	0,00
043	Opérat° ordre intérieur de la section	0,00	0,00	0,00	0,00	0,00
70	Produits des services, du domaine, vente	0,00	0,00	0,00	0,00	0,00
73	Impôts et taxes	0,00	0,00	0,00	0,00	0,00
74	Dotations et participations	0,00	0,00	0,00	0,00	0,00
75	Autres produits de gestion courante	0,00	0,00	0,00	0,00	0,00
76	Produits financiers	0,00	0,00	0,00	0,00	0,00
77	Produits exceptionnels	0,00	0,00	0,00	0,00	0,00
78	Reprise sur amortissements et provisions	0,00	0,00	0,00	0,00	0,00
Restes à réaliser au 31/12		0,00	0,00	0,00	0,00	0,00
SOLDE (3)		0,00	0,00	0,00	0,00	0,00

(1) La production de cet état est obligatoire pour les communes de 3 500 habitants et plus, les groupements comprenant au moins une telle commune, leurs établissements et services administratifs hormis les caisses des écoles et les services à activité unique érigés en établissement public ou budget annexe (L. 2312-3, R. 2311-1 et R. 2311-10). Dans les communes de 3 500 habitants et plus, le croisement par fonction est fait à un chiffre (correspondant à la fonction). Dans les communes de 10 000 habitants et plus, le croisement par fonction est fait au niveau le plus détaillé de la nomenclature fonctionnelle (sous-fonction ou rubrique). Les groupements et leurs établissements publics suivent les règles de production et de présentation applicables à la commune membre comptant le plus grand nombre d'habitants (articles L. 5211-36 a1 et R. 5211-14 + L. 5711-1 et R. 5711-2 du CGCT).

(2) Le croisement par nature est fait au niveau de chacun des articles budgétaires.

(3) Le solde correspond à la différence entre les recettes et les dépenses. Les dépenses et les recettes correspondent à la somme des dépenses et des Réalisations ainsi que des restes à réaliser et des reports (ligne budgétaire 001 et 002). Les lignes reports 001 et 002 apparaissent à la colonne 01-Non ventilables.

IV – ANNEXES	IV
ELEMENTS DU BILAN PRESENTATION CROISEE PAR FONCTION (1) – DETAIL FONCTIONNEMENT	A1.1

FONCTION 8 – Aménagement et services urbains, environnement

(2)	Libellé	81 Services urbains	82 Aménagement urbain	83 Environnement	Total
DEPENSES		0,00	0,00	983 997,63	983 997,63
Réalizations		0,00	0,00	983 997,63	983 997,63
002	Résultat de fonctionnement reporté	0,00	0,00	0,00	0,00
011	Charges à caractère général	0,00	0,00	289 239,79	289 239,79
611	Contrats de prestations de services	0,00	0,00	286 071,74	286 071,74
6228	Divers	0,00	0,00	2 538,05	2 538,05
6262	Frais de télécommunications	0,00	0,00	630,00	630,00
012	Charges de personnel, frais assimilés	0,00	0,00	24 865,80	24 865,80
6215	Personnel affecté par CL de rattachement	0,00	0,00	24 865,80	24 865,80
014	Atténuations de produits	0,00	0,00	0,00	0,00
042	Opérat° ordre transfert entre sections	0,00	0,00	0,00	0,00
043	Opérat° ordre intérieur de la section	0,00	0,00	0,00	0,00
65	Autres charges de gestion courante	0,00	0,00	669 892,04	669 892,04
657358	Subv. fonct. Autres groupements	0,00	0,00	669 892,04	669 892,04
656	Frais fonctionnement des groupes d'élus	0,00	0,00	0,00	0,00
66	Charges financières	0,00	0,00	0,00	0,00
67	Charges exceptionnelles	0,00	0,00	0,00	0,00
68	Dot. aux amortissements et provisions	0,00	0,00	0,00	0,00
Restes à réaliser au 31/12		0,00	0,00	0,00	0,00
RECETTES		0,00	0,00	0,00	0,00
Réalizations		0,00	0,00	0,00	0,00
002	Résultat de fonctionnement reporté	0,00	0,00	0,00	0,00
013	Atténuations de charges	0,00	0,00	0,00	0,00
042	Opérat° ordre transfert entre sections	0,00	0,00	0,00	0,00
043	Opérat° ordre intérieur de la section	0,00	0,00	0,00	0,00
70	Produits des services, du domaine, vente	0,00	0,00	0,00	0,00
73	Impôts et taxes	0,00	0,00	0,00	0,00
74	Dotations et participations	0,00	0,00	0,00	0,00
75	Autres produits de gestion courante	0,00	0,00	0,00	0,00
76	Produits financiers	0,00	0,00	0,00	0,00
77	Produits exceptionnels	0,00	0,00	0,00	0,00
78	Reprise sur amortissements et provisions	0,00	0,00	0,00	0,00
Restes à réaliser au 31/12		0,00	0,00	0,00	0,00
SOLDE (3)		0,00	0,00	-983 997,63	-983 997,63

(2)	Libellé	Sous-fonction 81						
		810 Services communs	811 Eau et assainissement	812 Collecte et traitement ordures ménagères	813 Propreté urbaine	814 Eclairage public	815 Transports urbains	816 Autres réseaux et services divers
DEPENSES		0,00	0,00	0,00	0,00	0,00	0,00	0,00
Réalizations		0,00	0,00	0,00	0,00	0,00	0,00	0,00
002	Résultat de fonctionnement reporté	0,00	0,00	0,00	0,00	0,00	0,00	0,00
011	Charges à caractère général	0,00	0,00	0,00	0,00	0,00	0,00	0,00
611	Contrats de prestations de services	0,00	0,00	0,00	0,00	0,00	0,00	0,00
6228	Divers	0,00	0,00	0,00	0,00	0,00	0,00	0,00
6262	Frais de télécommunications	0,00	0,00	0,00	0,00	0,00	0,00	0,00
012	Charges de personnel, frais assimilés	0,00	0,00	0,00	0,00	0,00	0,00	0,00
6215	Personnel affecté par CL de rattachement	0,00	0,00	0,00	0,00	0,00	0,00	0,00
014	Atténuations de produits	0,00	0,00	0,00	0,00	0,00	0,00	0,00
042	Opérat° ordre transfert entre sections	0,00	0,00	0,00	0,00	0,00	0,00	0,00
043	Opérat° ordre intérieur de la section	0,00	0,00	0,00	0,00	0,00	0,00	0,00
65	Autres charges de gestion courante	0,00	0,00	0,00	0,00	0,00	0,00	0,00
657358	Subv. fonct. Autres groupements	0,00	0,00	0,00	0,00	0,00	0,00	0,00
656	Frais fonctionnement des groupes d'élus	0,00	0,00	0,00	0,00	0,00	0,00	0,00
66	Charges financières	0,00	0,00	0,00	0,00	0,00	0,00	0,00
67	Charges exceptionnelles	0,00	0,00	0,00	0,00	0,00	0,00	0,00
68	Dot. aux amortissements et provisions	0,00	0,00	0,00	0,00	0,00	0,00	0,00
Restes à réaliser au 31/12		0,00	0,00	0,00	0,00	0,00	0,00	0,00
RECETTES		0,00	0,00	0,00	0,00	0,00	0,00	0,00
Réalizations		0,00	0,00	0,00	0,00	0,00	0,00	0,00
002	Résultat de fonctionnement reporté	0,00	0,00	0,00	0,00	0,00	0,00	0,00
013	Atténuations de charges	0,00	0,00	0,00	0,00	0,00	0,00	0,00
042	Opérat° ordre transfert entre sections	0,00	0,00	0,00	0,00	0,00	0,00	0,00
043	Opérat° ordre intérieur de la section	0,00	0,00	0,00	0,00	0,00	0,00	0,00
70	Produits des services, du domaine, vente	0,00	0,00	0,00	0,00	0,00	0,00	0,00
73	Impôts et taxes	0,00	0,00	0,00	0,00	0,00	0,00	0,00
74	Dotations et participations	0,00	0,00	0,00	0,00	0,00	0,00	0,00
75		0,00	0,00	0,00	0,00	0,00	0,00	0,00

COMMUNAUTE D AGGLO SUD SAINTE BAUME - GEMAPI CASSB - CA - 2023

(2)	Libellé	Sous-fonction 81						816 Autres réseaux et services divers
		810 Services communs	811 Eau et assainissement	812 Collecte et traitement ordures ménagères	813 Propreté urbaine	814 Eclairage public	815 Transports urbains	
	Autres produits de gestion courante							
76	Produits financiers	0,00	0,00	0,00	0,00	0,00	0,00	0,00
77	Produits exceptionnels	0,00	0,00	0,00	0,00	0,00	0,00	0,00
78	Reprise sur amortissements et provisions	0,00	0,00	0,00	0,00	0,00	0,00	0,00
	Restes à réaliser au 31/12	0,00	0,00	0,00	0,00	0,00	0,00	0,00
	SOLDE (3)	0,00	0,00	0,00	0,00	0,00	0,00	0,00

(2)	Libellé	Sous-fonction 82					Sous fonction 83			
		820 Services communs	821 Equipements de voirie	822 Voirie communale et routes	823 Espaces verts urbains	824 Autres opérations d'aménagement urbain	830 Services communs	831 Aménagement des eaux	832 Act° spécif. lutte contre la pollution	833 Préservation du milieu naturel
	DEPENSES	0,00	0,00	0,00	0,00	0,00	0,00	0,00	983 997,63	
	Réalisations	0,00	0,00	0,00	0,00	0,00	0,00	0,00	983 997,63	
002	Résultat de fonctionnement reporté	0,00	0,00	0,00	0,00	0,00	0,00	0,00	0,00	
011	Charges à caractère général	0,00	0,00	0,00	0,00	0,00	0,00	0,00	289 239,79	
611	Contrats de prestations de services	0,00	0,00	0,00	0,00	0,00	0,00	0,00	286 071,74	
6228	Divers	0,00	0,00	0,00	0,00	0,00	0,00	0,00	2 538,05	
6262	Frais de télécommunications	0,00	0,00	0,00	0,00	0,00	0,00	0,00	630,00	
012	Charges de personnel, frais assimilés	0,00	0,00	0,00	0,00	0,00	0,00	0,00	24 865,80	
6215	Personnel affecté par CL de rattachement	0,00	0,00	0,00	0,00	0,00	0,00	0,00	24 865,80	
014	Atténuations de produits	0,00	0,00	0,00	0,00	0,00	0,00	0,00	0,00	
042	Opérat° ordre transfert entre sections	0,00	0,00	0,00	0,00	0,00	0,00	0,00	0,00	
043	Opérat° ordre intérieur de la section	0,00	0,00	0,00	0,00	0,00	0,00	0,00	0,00	
65	Autres charges de gestion courante	0,00	0,00	0,00	0,00	0,00	0,00	0,00	669 892,04	
657358	Subv. fonct. Autres groupements	0,00	0,00	0,00	0,00	0,00	0,00	0,00	669 892,04	
656	Frais fonctionnement des groupes d'élus	0,00	0,00	0,00	0,00	0,00	0,00	0,00	0,00	
66	Charges financières	0,00	0,00	0,00	0,00	0,00	0,00	0,00	0,00	
67	Charges exceptionnelles	0,00	0,00	0,00	0,00	0,00	0,00	0,00	0,00	
68	Dot. aux amortissements et provisions	0,00	0,00	0,00	0,00	0,00	0,00	0,00	0,00	
	Restes à réaliser au 31/12	0,00	0,00	0,00	0,00	0,00	0,00	0,00	0,00	
	RECETTES	0,00	0,00	0,00	0,00	0,00	0,00	0,00	0,00	
	Réalisations	0,00	0,00	0,00	0,00	0,00	0,00	0,00	0,00	
002	Résultat de fonctionnement reporté	0,00	0,00	0,00	0,00	0,00	0,00	0,00	0,00	
013	Atténuations de charges	0,00	0,00	0,00	0,00	0,00	0,00	0,00	0,00	
042	Opérat° ordre transfert entre sections	0,00	0,00	0,00	0,00	0,00	0,00	0,00	0,00	

COMMUNAUTE D AGGLO SUD SAINTE BAUME - GEMAPI CASSB - CA - 2023

(2)	Libellé	Sous-fonction 82					Sous fonction 83			
		820 Services communs	821 Equipements de voirie	822 Voirie communale et routes	823 Espaces verts urbains	824 Autres opérations d'aménagement urbain	830 Services communs	831 Aménagement des eaux	832 Act° spécif. lutte contre la pollution	833 Préservation du milieu naturel
043	Opérat° ordre intérieur de la section	0,00	0,00	0,00	0,00	0,00	0,00	0,00	0,00	0,00
70	Produits des services, du domaine, vente	0,00	0,00	0,00	0,00	0,00	0,00	0,00	0,00	0,00
73	Impôts et taxes	0,00	0,00	0,00	0,00	0,00	0,00	0,00	0,00	0,00
74	Dotations et participations	0,00	0,00	0,00	0,00	0,00	0,00	0,00	0,00	0,00
75	Autres produits de gestion courante	0,00	0,00	0,00	0,00	0,00	0,00	0,00	0,00	0,00
76	Produits financiers	0,00	0,00	0,00	0,00	0,00	0,00	0,00	0,00	0,00
77	Produits exceptionnels	0,00	0,00	0,00	0,00	0,00	0,00	0,00	0,00	0,00
78	Reprise sur amortissements et provisions	0,00	0,00	0,00	0,00	0,00	0,00	0,00	0,00	0,00
	Restes à réaliser au 31/12	0,00	0,00	0,00	0,00	0,00	0,00	0,00	0,00	0,00
	SOLDE (3)	0,00	0,00	0,00	0,00	0,00	0,00	0,00	0,00	-983 997.63

(1) La production de cet état est obligatoire pour les communes de 3 500 habitants et plus, les groupements comprenant au moins une telle commune, leurs établissements et services administratifs hormis les caisses des écoles et les services à activité unique érigés en établissement public ou budget annexe (L. 2312-3, R. 2311-1 et R. 2311-10). Dans les communes de 3 500 habitants et plus, le croisement par fonction est fait à un chiffre (correspondant à la fonction). Dans les communes de 10 000 habitants et plus, le croisement par fonction est fait au niveau le plus détaillé de la nomenclature fonctionnelle (sous-fonction ou rubrique). Les groupements et leurs établissements publics suivent les règles de production et de présentation applicables à la commune membre comptant le plus grand nombre d'habitants (articles L. 5211-36 a1 et R. 5211-14 + L. 5711-1 et R. 5711-2 du CGCT).

(2) Le croisement par nature est fait au niveau de chacun des articles budgétaires.

(3) Le solde correspond à la différence entre les recettes et les dépenses. Les dépenses et les recettes correspondent à la somme des dépenses et des Réalisations ainsi que des restes à réaliser et des reports (ligne budgétaire 001 et 002). Les lignes reports 001 et 002 apparaissent à la colonne 01-Non ventilables.

IV – ANNEXES	IV
ELEMENTS DU BILAN PRESENTATION CROISEE PAR FONCTION (1) – DETAIL FONCTIONNEMENT	A1.1

FONCTION 9 – Action économique

(2)	Libellé	90 Interventions économiques	91 Foires et marchés	92 Aides à l'agriculture et aux industries	93 Aides à l'énergie, indus. manufact., BTP	94 Aides commerce et services marchands	95 Aides au tourisme	96 Aides aux services publics	Total
DEPENSES		0,00	0,00	0,00	0,00	0,00	0,00	0,00	0,00
Réalizations		0,00	0,00	0,00	0,00	0,00	0,00	0,00	0,00
002	Résultat de fonctionnement reporté	0,00	0,00	0,00	0,00	0,00	0,00	0,00	0,00
011	Charges à caractère général	0,00	0,00	0,00	0,00	0,00	0,00	0,00	0,00
012	Charges de personnel, frais assimilés	0,00	0,00	0,00	0,00	0,00	0,00	0,00	0,00
014	Atténuations de produits	0,00	0,00	0,00	0,00	0,00	0,00	0,00	0,00
042	Opérat° ordre transfert entre sections	0,00	0,00	0,00	0,00	0,00	0,00	0,00	0,00
043	Opérat° ordre intérieur de la section	0,00	0,00	0,00	0,00	0,00	0,00	0,00	0,00
65	Autres charges de gestion courante	0,00	0,00	0,00	0,00	0,00	0,00	0,00	0,00
656	Frais fonctionnement des groupes d'élus	0,00	0,00	0,00	0,00	0,00	0,00	0,00	0,00
66	Charges financières	0,00	0,00	0,00	0,00	0,00	0,00	0,00	0,00
67	Charges exceptionnelles	0,00	0,00	0,00	0,00	0,00	0,00	0,00	0,00
68	Dot. aux amortissements et provisions	0,00	0,00	0,00	0,00	0,00	0,00	0,00	0,00
Restes à réaliser au 31/12		0,00	0,00	0,00	0,00	0,00	0,00	0,00	0,00
RECETTES		0,00	0,00	0,00	0,00	0,00	0,00	0,00	0,00
Réalizations		0,00	0,00	0,00	0,00	0,00	0,00	0,00	0,00
002	Résultat de fonctionnement reporté	0,00	0,00	0,00	0,00	0,00	0,00	0,00	0,00
013	Atténuations de charges	0,00	0,00	0,00	0,00	0,00	0,00	0,00	0,00
042	Opérat° ordre transfert entre sections	0,00	0,00	0,00	0,00	0,00	0,00	0,00	0,00
043	Opérat° ordre intérieur de la section	0,00	0,00	0,00	0,00	0,00	0,00	0,00	0,00
70	Produits des services, du domaine, vente	0,00	0,00	0,00	0,00	0,00	0,00	0,00	0,00
73	Impôts et taxes	0,00	0,00	0,00	0,00	0,00	0,00	0,00	0,00
74	Dotations et participations	0,00	0,00	0,00	0,00	0,00	0,00	0,00	0,00
75	Autres produits de gestion courante	0,00	0,00	0,00	0,00	0,00	0,00	0,00	0,00
76	Produits financiers	0,00	0,00	0,00	0,00	0,00	0,00	0,00	0,00
77	Produits exceptionnels	0,00	0,00	0,00	0,00	0,00	0,00	0,00	0,00
78	Reprise sur amortissements et provisions	0,00	0,00	0,00	0,00	0,00	0,00	0,00	0,00
Restes à réaliser au 31/12		0,00	0,00	0,00	0,00	0,00	0,00	0,00	0,00
SOLDE (3)		0,00	0,00	0,00	0,00	0,00	0,00	0,00	0,00

(1) La production de cet état est obligatoire pour les communes de 3 500 habitants et plus, les groupements comprenant au moins une telle commune, leurs établissements et services administratifs hormis les caisses des écoles et les services à activité unique érigés en établissement public ou budget annexe (L. 2312-3, R. 2311-1 et R. 2311-10). Dans les communes de 3 500 habitants et plus, le croisement par fonction est fait à un chiffre (correspondant à la fonction). Dans les communes de 10 000 habitants et plus, le croisement par fonction est fait au niveau le plus détaillé de la nomenclature fonctionnelle (sous-fonction ou rubrique). Les groupements et leurs établissements publics suivent les règles de production et de présentation applicables à la commune membre comptant le plus grand nombre d'habitants (articles L. 5211-36 a1 et R. 5211-14 + L. 5711-1 et R. 5711-2 du CGCT).

(2) Le croisement par nature est fait au niveau de chacun des articles budgétaires.

(3) Le solde correspond à la différence entre les recettes et les dépenses. Les dépenses et les recettes correspondent à la somme des dépenses et des Réalisations ainsi que des restes à réaliser et des reports (ligne budgétaire 001 et 002). Les lignes reports 001 et 002 apparaissent à la colonne 01-Non ventilables.

IV – ANNEXES	IV
ELEMENTS DU BILAN PRESENTATION CROISEE PAR FONCTION – DETAIL INVESTISSEMENT	A1.2

FONCTION 0 – Services généraux des administrations publiques locales

(1)	Libellé	01 Opérations non ventilables	02 Administration générale	03 Justice	04 Coopérat° décentralisée, act° européen.	Total
DEPENSES (2)		396 895,20	0,00	0,00	0,00	396 895,20
Réalizations		396 895,20	0,00	0,00	0,00	396 895,20
001	Solde d'exécution sect° d'investissement	77 797,88	0,00	0,00	0,00	77 797,88
010	Stocks	0,00	0,00	0,00	0,00	0,00
040	Opérat° ordre transfert entre sections	0,00	0,00	0,00	0,00	0,00
041	Opérations patrimoniales	0,00	0,00	0,00	0,00	0,00
10	Dotations, fonds divers et réserves	0,00	0,00	0,00	0,00	0,00
13	Subventions d'investissement	0,00	0,00	0,00	0,00	0,00
16	Emprunts et dettes assimilées	132 341,32	0,00	0,00	0,00	132 341,32
1641	Emprunts en euros	132 341,32	0,00	0,00	0,00	132 341,32
18	Compte de liaison : affectat° (BA,régie)	0,00	0,00	0,00	0,00	0,00
20	Immobilisations incorporelles	0,00	0,00	0,00	0,00	0,00
204	Subventions d'équipement versées	0,00	0,00	0,00	0,00	0,00
21	Immobilisations corporelles	0,00	0,00	0,00	0,00	0,00
22	Immobilisations reçues en affectation	0,00	0,00	0,00	0,00	0,00
23	Immobilisations en cours	0,00	0,00	0,00	0,00	0,00
26	Participat° et créances rattachées	0,00	0,00	0,00	0,00	0,00
27	Autres immobilisations financières	0,00	0,00	0,00	0,00	0,00
Opérations d'équipement		0,00	0,00	0,00	0,00	0,00
Opérations pour compte de tiers		186 756,00	0,00	0,00	0,00	186 756,00
458101	DEPENSES OPERATION TRX DE PROTECTION PROMENADE QUA	186 756,00	0,00	0,00	0,00	186 756,00
Restes à réaliser au 31/12		0,00	0,00	0,00	0,00	0,00
RECETTES (2)		696 812,21	0,00	0,00	0,00	696 812,21
Réalizations		696 812,21	0,00	0,00	0,00	696 812,21
001	Solde d'exécution sect° d'investissement	0,00	0,00	0,00	0,00	0,00
010	Stocks	0,00	0,00	0,00	0,00	0,00
040	Opérat° ordre transfert entre sections	39 537,50	0,00	0,00	0,00	39 537,50
28031	Frais d'études	39 537,50	0,00	0,00	0,00	39 537,50
041	Opérations patrimoniales	0,00	0,00	0,00	0,00	0,00

COMMUNAUTE D AGGLO SUD SAINTE BAUME - GEMAPI CASSB - CA - 2023

(1)	Libellé	01 Opérations non ventilables	02 Administration générale	03 Justice	04 Coopérat° décentralisée, act° européen.	Total
10	Dotations, fonds divers et réserves	470 518,71	0,00	0,00	0,00	470 518,71
10222	FCTVA	112 306,47	0,00	0,00	0,00	112 306,47
1068	Excédents de fonctionnement capitalisés	358 212,24	0,00	0,00	0,00	358 212,24
13	Subventions d'investissement	0,00	0,00	0,00	0,00	0,00
16	Emprunts et dettes assimilées	0,00	0,00	0,00	0,00	0,00
18	Compte de liaison : affectat° (BA,régie)	0,00	0,00	0,00	0,00	0,00
20	Immobilisations incorporelles	0,00	0,00	0,00	0,00	0,00
204	Subventions d'équipement versées	0,00	0,00	0,00	0,00	0,00
21	Immobilisations corporelles	0,00	0,00	0,00	0,00	0,00
22	Immobilisations reçues en affectation	0,00	0,00	0,00	0,00	0,00
23	Immobilisations en cours	0,00	0,00	0,00	0,00	0,00
26	Participat° et créances rattachées	0,00	0,00	0,00	0,00	0,00
27	Autres immobilisations financières	0,00	0,00	0,00	0,00	0,00
Opérations pour compte de tiers		186 756,00	0,00	0,00	0,00	186 756,00
458201	RECETTES OPERATION TRX DE PROTECTION PROMENADE QUA	186 756,00	0,00	0,00	0,00	186 756,00
Restes à réaliser au 31/12		0,00	0,00	0,00	0,00	0,00
SOLDE (2)		299 917,01	0,00	0,00	0,00	299 917,01

(1)	Libellé	Sous-fonction 02						Sous-fonction 04	
		020 Administrat°générale collectivité	021 Assemblée locale	022 Administration générale de l'état	023 Information, communication, publicité	024 Fêtes et cérémonies	025 Aides aux assoc. (non classées ailleurs)	026 Cimetières et pompes funèbres	041 Subvention globale
DEPENSES (2)		0,00	0,00	0,00	0,00	0,00	0,00	0,00	0,00
Réalizations		0,00	0,00	0,00	0,00	0,00	0,00	0,00	0,00
001	Solde d'exécution sect° d'investissement	0,00	0,00	0,00	0,00	0,00	0,00	0,00	0,00
010	Stocks	0,00	0,00	0,00	0,00	0,00	0,00	0,00	0,00
040	Opérat° ordre transfert entre sections	0,00	0,00	0,00	0,00	0,00	0,00	0,00	0,00
041	Opérations patrimoniales	0,00	0,00	0,00	0,00	0,00	0,00	0,00	0,00
10	Dotations, fonds divers et réserves	0,00	0,00	0,00	0,00	0,00	0,00	0,00	0,00
13	Subventions d'investissement	0,00	0,00	0,00	0,00	0,00	0,00	0,00	0,00
16	Emprunts et dettes assimilées	0,00	0,00	0,00	0,00	0,00	0,00	0,00	0,00
1641	Emprunts en euros	0,00	0,00	0,00	0,00	0,00	0,00	0,00	0,00

COMMUNAUTE D AGGLO SUD SAINTE BAUME - GEMAPI CASSB - CA - 2023

(1)	Libellé	Sous-fonction 02							Sous-fonction 04	
		020 Administrat° générale collectivité	021 Assemblée locale	022 Administration générale de l'état	023 Information, communication, publicité	024 Fêtes et cérémonies	025 Aides aux assoc. (non classées ailleurs)	026 Cimetières et pompes funèbres	041 Subvention globale	048 Autres act° de coopérat° décentralisée
18	Compte de liaison : affectat° (BA,régie)	0,00	0,00	0,00	0,00	0,00	0,00	0,00	0,00	0,00
20	Immobilisations incorporelles	0,00	0,00	0,00	0,00	0,00	0,00	0,00	0,00	0,00
204	Subventions d'équipement versées	0,00	0,00	0,00	0,00	0,00	0,00	0,00	0,00	0,00
21	Immobilisations corporelles	0,00	0,00	0,00	0,00	0,00	0,00	0,00	0,00	0,00
22	Immobilisations reçues en affectation	0,00	0,00	0,00	0,00	0,00	0,00	0,00	0,00	0,00
23	Immobilisations en cours	0,00	0,00	0,00	0,00	0,00	0,00	0,00	0,00	0,00
26	Participat° et créances rattachées	0,00	0,00	0,00	0,00	0,00	0,00	0,00	0,00	0,00
27	Autres immobilisations financières	0,00	0,00	0,00	0,00	0,00	0,00	0,00	0,00	0,00
Opérations d'équipement		0,00	0,00	0,00	0,00	0,00	0,00	0,00	0,00	0,00
Opérations pour compte de tiers		0,00	0,00	0,00	0,00	0,00	0,00	0,00	0,00	0,00
458101	DEPENSES OPERATION TRX DE PROTECTION PROMENADE QUA	0,00	0,00	0,00	0,00	0,00	0,00	0,00	0,00	0,00
Restes à réaliser au 31/12		0,00	0,00	0,00	0,00	0,00	0,00	0,00	0,00	0,00
RECETTES (2)		0,00	0,00	0,00	0,00	0,00	0,00	0,00	0,00	0,00
Réalizations		0,00	0,00	0,00	0,00	0,00	0,00	0,00	0,00	0,00
001	Solde d'exécution sect° d'investissement	0,00	0,00	0,00	0,00	0,00	0,00	0,00	0,00	0,00
010	Stocks	0,00	0,00	0,00	0,00	0,00	0,00	0,00	0,00	0,00
040	Opérat° ordre transfert entre sections	0,00	0,00	0,00	0,00	0,00	0,00	0,00	0,00	0,00
28031	Frais d'études	0,00	0,00	0,00	0,00	0,00	0,00	0,00	0,00	0,00
041	Opérations patrimoniales	0,00	0,00	0,00	0,00	0,00	0,00	0,00	0,00	0,00
10	Dotations, fonds divers et réserves	0,00	0,00	0,00	0,00	0,00	0,00	0,00	0,00	0,00
10222	FCTVA	0,00	0,00	0,00	0,00	0,00	0,00	0,00	0,00	0,00
1068	Excédents de fonctionnement capitalisés	0,00	0,00	0,00	0,00	0,00	0,00	0,00	0,00	0,00
13	Subventions d'investissement	0,00	0,00	0,00	0,00	0,00	0,00	0,00	0,00	0,00
16	Emprunts et dettes assimilées	0,00	0,00	0,00	0,00	0,00	0,00	0,00	0,00	0,00

COMMUNAUTE D AGGLO SUD SAINTE BAUME - GEMAPI CASSB - CA - 2023

(1)	Libellé	Sous-fonction 02						Sous-fonction 04	
		020 Administrat° générale collectivité	021 Assemblée locale	022 Administration générale de l'état	023 Information, communication, publicité	024 Fêtes et cérémonies	025 Aides aux assoc. (non classées ailleurs)	026 Cimetières et pompes funèbres	041 Subvention globale
18	Compte de liaison : affectat° (BA,régie)	0,00	0,00	0,00	0,00	0,00	0,00	0,00	0,00
20	Immobilisations incorporelles	0,00	0,00	0,00	0,00	0,00	0,00	0,00	0,00
204	Subventions d'équipement versées	0,00	0,00	0,00	0,00	0,00	0,00	0,00	0,00
21	Immobilisations corporelles	0,00	0,00	0,00	0,00	0,00	0,00	0,00	0,00
22	Immobilisations reçues en affectation	0,00	0,00	0,00	0,00	0,00	0,00	0,00	0,00
23	Immobilisations en cours	0,00	0,00	0,00	0,00	0,00	0,00	0,00	0,00
26	Participat° et créances rattachées	0,00	0,00	0,00	0,00	0,00	0,00	0,00	0,00
27	Autres immobilisations financières	0,00	0,00	0,00	0,00	0,00	0,00	0,00	0,00
Opérations pour compte de tiers		0,00	0,00	0,00	0,00	0,00	0,00	0,00	0,00
458201	RECETTES OPERATION TRX DE PROTECTION PROMENADE QUA	0,00	0,00	0,00	0,00	0,00	0,00	0,00	0,00
Restes à réaliser au 31/12		0,00	0,00	0,00	0,00	0,00	0,00	0,00	0,00
SOLDE (2)		0,00	0,00	0,00	0,00	0,00	0,00	0,00	0,00

(1) Pour le croisement par nature, le détail est fait selon le niveau de vote choisi par l'assemblée délibérante (chapitre, article ou article spécialisé).

(2) Le solde correspond à la différence entre les recettes et les dépenses. Les dépenses et les recettes correspondent à la somme des dépenses et des recettes de l'exercice ainsi que des restes à réaliser et des reports (lignes budgétaires 001 et 002). Les lignes reports 001 et 002 apparaissent à la colonne 01-Non ventilables.

IV – ANNEXES	IV
ELEMENTS DU BILAN PRESENTATION CROISEE PAR FONCTION – DETAIL INVESTISSEMENT	A1.2

FONCTION 1 – Sécurité et salubrité publiques

(1)	Libellé	11 Sécurité intérieure	12 Hygiène et salubrité publique	Total
DEPENSES (2)		0,00	0,00	0,00
Réalizations		0,00	0,00	0,00
001	Solde d'exécution sect° d'investissement	0,00	0,00	0,00
010	Stocks	0,00	0,00	0,00
040	Opérat° ordre transfert entre sections	0,00	0,00	0,00
041	Opérations patrimoniales	0,00	0,00	0,00
10	Dotations, fonds divers et réserves	0,00	0,00	0,00
13	Subventions d'investissement	0,00	0,00	0,00
16	Emprunts et dettes assimilées	0,00	0,00	0,00
18	Compte de liaison : affectat° (BA,régie)	0,00	0,00	0,00
20	Immobilisations incorporelles	0,00	0,00	0,00
204	Subventions d'équipement versées	0,00	0,00	0,00
21	Immobilisations corporelles	0,00	0,00	0,00
22	Immobilisations reçues en affectation	0,00	0,00	0,00
23	Immobilisations en cours	0,00	0,00	0,00
26	Participat° et créances rattachées	0,00	0,00	0,00
27	Autres immobilisations financières	0,00	0,00	0,00
Opérations d'équipement		0,00	0,00	0,00
Opérations pour compte de tiers		0,00	0,00	0,00
Restes à réaliser au 31/12		0,00	0,00	0,00
RECETTES (2)		0,00	0,00	0,00
Réalizations		0,00	0,00	0,00
001	Solde d'exécution sect° d'investissement	0,00	0,00	0,00
010	Stocks	0,00	0,00	0,00
040	Opérat° ordre transfert entre sections	0,00	0,00	0,00
041	Opérations patrimoniales	0,00	0,00	0,00
10	Dotations, fonds divers et réserves	0,00	0,00	0,00
13	Subventions d'investissement	0,00	0,00	0,00
16	Emprunts et dettes assimilées	0,00	0,00	0,00
18	Compte de liaison : affectat° (BA,régie)	0,00	0,00	0,00
20	Immobilisations incorporelles	0,00	0,00	0,00

(1)	Libellé	11 Sécurité intérieure	12 Hygiène et salubrité publique	Total
204	Subventions d'équipement versées	0,00	0,00	0,00
21	Immobilisations corporelles	0,00	0,00	0,00
22	Immobilisations reçues en affectation	0,00	0,00	0,00
23	Immobilisations en cours	0,00	0,00	0,00
26	Participat° et créances rattachées	0,00	0,00	0,00
27	Autres immobilisations financières	0,00	0,00	0,00
Opérations pour compte de tiers		0,00	0,00	0,00
Restes à réaliser au 31/12		0,00	0,00	0,00
SOLDE (2)		0,00	0,00	0,00

(1)	Libellé	Sous-fonction 11				
		110 Services communs	111 Police nationale	112 Police municipale	113 Pompiers, incendies et secours	114 Autres services de protection civile
DEPENSES (2)		0,00	0,00	0,00	0,00	0,00
Réalizations		0,00	0,00	0,00	0,00	0,00
001	Solde d'exécution sect° d'investissement	0,00	0,00	0,00	0,00	0,00
010	Stocks	0,00	0,00	0,00	0,00	0,00
040	Opérat° ordre transfert entre sections	0,00	0,00	0,00	0,00	0,00
041	Opérations patrimoniales	0,00	0,00	0,00	0,00	0,00
10	Dotations, fonds divers et réserves	0,00	0,00	0,00	0,00	0,00
13	Subventions d'investissement	0,00	0,00	0,00	0,00	0,00
16	Emprunts et dettes assimilées	0,00	0,00	0,00	0,00	0,00
18	Compte de liaison : affectat° (BA,régie)	0,00	0,00	0,00	0,00	0,00
20	Immobilisations incorporelles	0,00	0,00	0,00	0,00	0,00
204	Subventions d'équipement versées	0,00	0,00	0,00	0,00	0,00
21	Immobilisations corporelles	0,00	0,00	0,00	0,00	0,00
22	Immobilisations reçues en affectation	0,00	0,00	0,00	0,00	0,00
23	Immobilisations en cours	0,00	0,00	0,00	0,00	0,00
26	Participat° et créances rattachées	0,00	0,00	0,00	0,00	0,00
27	Autres immobilisations financières	0,00	0,00	0,00	0,00	0,00
Opérations d'équipement		0,00	0,00	0,00	0,00	0,00
Opérations pour compte de tiers		0,00	0,00	0,00	0,00	0,00
Restes à réaliser au 31/12		0,00	0,00	0,00	0,00	0,00
RECETTES (2)		0,00	0,00	0,00	0,00	0,00
Réalizations		0,00	0,00	0,00	0,00	0,00
001	Solde d'exécution sect° d'investissement	0,00	0,00	0,00	0,00	0,00
010	Stocks	0,00	0,00	0,00	0,00	0,00
040	Opérat° ordre transfert entre sections	0,00	0,00	0,00	0,00	0,00

COMMUNAUTE D AGGLO SUD SAINTE BAUME - GEMAPI CASSB - CA - 2023

(1)	Libellé	Sous-fonction 11				
		110 Services communs	111 Police nationale	112 Police municipale	113 Pompiers, incendies et secours	114 Autres services de protection civile
041	Opérations patrimoniales	0,00	0,00	0,00	0,00	0,00
10	Dotations, fonds divers et réserves	0,00	0,00	0,00	0,00	0,00
13	Subventions d'investissement	0,00	0,00	0,00	0,00	0,00
16	Emprunts et dettes assimilées	0,00	0,00	0,00	0,00	0,00
18	Compte de liaison : affectat° (BA,régie)	0,00	0,00	0,00	0,00	0,00
20	Immobilisations incorporelles	0,00	0,00	0,00	0,00	0,00
204	Subventions d'équipement versées	0,00	0,00	0,00	0,00	0,00
21	Immobilisations corporelles	0,00	0,00	0,00	0,00	0,00
22	Immobilisations reçues en affectation	0,00	0,00	0,00	0,00	0,00
23	Immobilisations en cours	0,00	0,00	0,00	0,00	0,00
26	Participat° et créances rattachées	0,00	0,00	0,00	0,00	0,00
27	Autres immobilisations financières	0,00	0,00	0,00	0,00	0,00
Opérations pour compte de tiers		0,00	0,00	0,00	0,00	0,00
Restes à réaliser au 31/12		0,00	0,00	0,00	0,00	0,00
SOLDE (2)		0,00	0,00	0,00	0,00	0,00

(1) Pour le croisement par nature, le détail est fait selon le niveau de vote choisi par l'assemblée délibérante (chapitre, article ou article spécialisé).

(2) Le solde correspond à la différence entre les recettes et les dépenses. Les dépenses et les recettes correspondent à la somme des dépenses et des recettes de l'exercice ainsi que des restes à réaliser et des reports (lignes budgétaires 001 et 002). Les lignes reports 001 et 002 apparaissent à la colonne 01-Non ventilables.

IV – ANNEXES	IV
ELEMENTS DU BILAN PRESENTATION CROISEE PAR FONCTION – DETAIL INVESTISSEMENT	A1.2

FONCTION 2 – Enseignement - Formation

(1)	Libellé	20 Services communs	21 Enseignement du premier degré	22 Enseignement du deuxième degré	23 Enseignement supérieur	24 Formation continue	25 Services annexes de l'enseignement	Total
DEPENSES (2)		0,00	0,00	0,00	0,00	0,00	0,00	0,00
Réalizations		0,00	0,00	0,00	0,00	0,00	0,00	0,00
001	Solde d'exécution sect° d'investissement	0,00	0,00	0,00	0,00	0,00	0,00	0,00
010	Stocks	0,00	0,00	0,00	0,00	0,00	0,00	0,00
040	Opérat° ordre transfert entre sections	0,00	0,00	0,00	0,00	0,00	0,00	0,00
041	Opérations patrimoniales	0,00	0,00	0,00	0,00	0,00	0,00	0,00
10	Dotations, fonds divers et réserves	0,00	0,00	0,00	0,00	0,00	0,00	0,00
13	Subventions d'investissement	0,00	0,00	0,00	0,00	0,00	0,00	0,00
16	Emprunts et dettes assimilées	0,00	0,00	0,00	0,00	0,00	0,00	0,00
18	Compte de liaison : affectat° (BA,régie)	0,00	0,00	0,00	0,00	0,00	0,00	0,00
20	Immobilisations incorporelles	0,00	0,00	0,00	0,00	0,00	0,00	0,00
204	Subventions d'équipement versées	0,00	0,00	0,00	0,00	0,00	0,00	0,00
21	Immobilisations corporelles	0,00	0,00	0,00	0,00	0,00	0,00	0,00
22	Immobilisations reçues en affectation	0,00	0,00	0,00	0,00	0,00	0,00	0,00
23	Immobilisations en cours	0,00	0,00	0,00	0,00	0,00	0,00	0,00
26	Participat° et créances rattachées	0,00	0,00	0,00	0,00	0,00	0,00	0,00
27	Autres immobilisations financières	0,00	0,00	0,00	0,00	0,00	0,00	0,00
Opérations d'équipement		0,00	0,00	0,00	0,00	0,00	0,00	0,00
Opérations pour compte de tiers		0,00	0,00	0,00	0,00	0,00	0,00	0,00
Restes à réaliser au 31/12		0,00	0,00	0,00	0,00	0,00	0,00	0,00
RECETTES (2)		0,00	0,00	0,00	0,00	0,00	0,00	0,00
Réalizations		0,00	0,00	0,00	0,00	0,00	0,00	0,00
001	Solde d'exécution sect° d'investissement	0,00	0,00	0,00	0,00	0,00	0,00	0,00
010	Stocks	0,00	0,00	0,00	0,00	0,00	0,00	0,00
040	Opérat° ordre transfert entre sections	0,00	0,00	0,00	0,00	0,00	0,00	0,00
041	Opérations patrimoniales	0,00	0,00	0,00	0,00	0,00	0,00	0,00
10	Dotations, fonds divers et réserves	0,00	0,00	0,00	0,00	0,00	0,00	0,00
13	Subventions d'investissement	0,00	0,00	0,00	0,00	0,00	0,00	0,00
16	Emprunts et dettes assimilées	0,00	0,00	0,00	0,00	0,00	0,00	0,00
18	Compte de liaison : affectat° (BA,régie)	0,00	0,00	0,00	0,00	0,00	0,00	0,00

COMMUNAUTE D AGGLO SUD SAINTE BAUME - GEMAPI CASSB - CA - 2023

(1)	Libellé	20 Services communs	21 Enseignement du premier degré	22 Enseignement du deuxième degré	23 Enseignement supérieur	24 Formation continue	25 Services annexes de l'enseignement	Total
20	Immobilisations incorporelles	0,00	0,00	0,00	0,00	0,00	0,00	0,00
204	Subventions d'équipement versées	0,00	0,00	0,00	0,00	0,00	0,00	0,00
21	Immobilisations corporelles	0,00	0,00	0,00	0,00	0,00	0,00	0,00
22	Immobilisations reçues en affectation	0,00	0,00	0,00	0,00	0,00	0,00	0,00
23	Immobilisations en cours	0,00	0,00	0,00	0,00	0,00	0,00	0,00
26	Participat° et créances rattachées	0,00	0,00	0,00	0,00	0,00	0,00	0,00
27	Autres immobilisations financières	0,00	0,00	0,00	0,00	0,00	0,00	0,00
Opérations pour compte de tiers		0,00	0,00	0,00	0,00	0,00	0,00	0,00
Restes à réaliser au 31/12		0,00	0,00	0,00	0,00	0,00	0,00	0,00
SOLDE (2)		0,00	0,00	0,00	0,00	0,00	0,00	0,00

(1)	Libellé	Sous-fonction 21			Sous-fonction 25				
		211 Ecoles maternelles	212 Ecoles primaires	213 Classes regroupées	251 Hébergement et restauration scolaire	252 Transports scolaires	253 Sport scolaire	254 Médecine scolaire	255 Classes de découverte et autres services
DEPENSES (2)		0,00	0,00	0,00	0,00	0,00	0,00	0,00	0,00
Réalizations		0,00	0,00	0,00	0,00	0,00	0,00	0,00	0,00
001	Solde d'exécution sect° d'investissement	0,00	0,00	0,00	0,00	0,00	0,00	0,00	0,00
010	Stocks	0,00	0,00	0,00	0,00	0,00	0,00	0,00	0,00
040	Opérat° ordre transfert entre sections	0,00	0,00	0,00	0,00	0,00	0,00	0,00	0,00
041	Opérations patrimoniales	0,00	0,00	0,00	0,00	0,00	0,00	0,00	0,00
10	Dotations, fonds divers et réserves	0,00	0,00	0,00	0,00	0,00	0,00	0,00	0,00
13	Subventions d'investissement	0,00	0,00	0,00	0,00	0,00	0,00	0,00	0,00
16	Emprunts et dettes assimilées	0,00	0,00	0,00	0,00	0,00	0,00	0,00	0,00
18	Compte de liaison : affectat° (BA,régie)	0,00	0,00	0,00	0,00	0,00	0,00	0,00	0,00
20	Immobilisations incorporelles	0,00	0,00	0,00	0,00	0,00	0,00	0,00	0,00
204	Subventions d'équipement versées	0,00	0,00	0,00	0,00	0,00	0,00	0,00	0,00
21	Immobilisations corporelles	0,00	0,00	0,00	0,00	0,00	0,00	0,00	0,00
22	Immobilisations reçues en affectation	0,00	0,00	0,00	0,00	0,00	0,00	0,00	0,00
23	Immobilisations en cours	0,00	0,00	0,00	0,00	0,00	0,00	0,00	0,00
26	Participat° et créances rattachées	0,00	0,00	0,00	0,00	0,00	0,00	0,00	0,00
27	Autres immobilisations financières	0,00	0,00	0,00	0,00	0,00	0,00	0,00	0,00
Opérations d'équipement		0,00	0,00	0,00	0,00	0,00	0,00	0,00	0,00
Opérations pour compte de tiers		0,00	0,00	0,00	0,00	0,00	0,00	0,00	0,00
Restes à réaliser au 31/12		0,00	0,00	0,00	0,00	0,00	0,00	0,00	0,00
RECETTES (2)		0,00	0,00	0,00	0,00	0,00	0,00	0,00	0,00
Réalizations		0,00	0,00	0,00	0,00	0,00	0,00	0,00	0,00
001	Solde d'exécution sect° d'investissement	0,00	0,00	0,00	0,00	0,00	0,00	0,00	0,00

COMMUNAUTE D AGGLO SUD SAINTE BAUME - GEMAPI CASSB - CA - 2023

(1)	Libellé	Sous-fonction 21			Sous-fonction 25				
		211 Ecoles maternelles	212 Ecoles primaires	213 Classes regroupées	251 Hébergement et restauration scolaire	252 Transports scolaires	253 Sport scolaire	254 Médecine scolaire	255 Classes de découverte et autres services
010	Stocks	0,00	0,00	0,00	0,00	0,00	0,00	0,00	0,00
040	Opérat° ordre transfert entre sections	0,00	0,00	0,00	0,00	0,00	0,00	0,00	0,00
041	Opérations patrimoniales	0,00	0,00	0,00	0,00	0,00	0,00	0,00	0,00
10	Dotations, fonds divers et réserves	0,00	0,00	0,00	0,00	0,00	0,00	0,00	0,00
13	Subventions d'investissement	0,00	0,00	0,00	0,00	0,00	0,00	0,00	0,00
16	Emprunts et dettes assimilées	0,00	0,00	0,00	0,00	0,00	0,00	0,00	0,00
18	Compte de liaison : affectat° (BA,régie)	0,00	0,00	0,00	0,00	0,00	0,00	0,00	0,00
20	Immobilisations incorporelles	0,00	0,00	0,00	0,00	0,00	0,00	0,00	0,00
204	Subventions d'équipement versées	0,00	0,00	0,00	0,00	0,00	0,00	0,00	0,00
21	Immobilisations corporelles	0,00	0,00	0,00	0,00	0,00	0,00	0,00	0,00
22	Immobilisations reçues en affectation	0,00	0,00	0,00	0,00	0,00	0,00	0,00	0,00
23	Immobilisations en cours	0,00	0,00	0,00	0,00	0,00	0,00	0,00	0,00
26	Participat° et créances rattachées	0,00	0,00	0,00	0,00	0,00	0,00	0,00	0,00
27	Autres immobilisations financières	0,00	0,00	0,00	0,00	0,00	0,00	0,00	0,00
	Opérations pour compte de tiers	0,00	0,00	0,00	0,00	0,00	0,00	0,00	0,00
	Restes à réaliser au 31/12	0,00	0,00	0,00	0,00	0,00	0,00	0,00	0,00
	SOLDE (2)	0,00	0,00	0,00	0,00	0,00	0,00	0,00	0,00

(1) Pour le croisement par nature, le détail est fait selon le niveau de vote choisi par l'assemblée délibérante (chapitre, article ou article spécialisé).

(2) Le solde correspond à la différence entre les recettes et les dépenses. Les dépenses et les recettes correspondent à la somme des dépenses et des recettes de l'exercice ainsi que des restes à réaliser et des reports (lignes budgétaires 001 et 002). Les lignes reports 001 et 002 apparaissent à la colonne 01-Non ventilables.

IV – ANNEXES	IV
ELEMENTS DU BILAN PRESENTATION CROISEE PAR FONCTION – DETAIL INVESTISSEMENT	A1.2

FONCTION 3 – Culture

(1)	Libellé	30 Services communs	31 Expression artistique	32 Conservation et diffusion des patrimoine	33 Action culturelle	Total
DEPENSES (2)		0,00	0,00	0,00	0,00	0,00
Réalizations		0,00	0,00	0,00	0,00	0,00
001	Solde d'exécution sect° d'investissement	0,00	0,00	0,00	0,00	0,00
010	Stocks	0,00	0,00	0,00	0,00	0,00
040	Opérat° ordre transfert entre sections	0,00	0,00	0,00	0,00	0,00
041	Opérations patrimoniales	0,00	0,00	0,00	0,00	0,00
10	Dotations, fonds divers et réserves	0,00	0,00	0,00	0,00	0,00
13	Subventions d'investissement	0,00	0,00	0,00	0,00	0,00
16	Emprunts et dettes assimilées	0,00	0,00	0,00	0,00	0,00
18	Compte de liaison : affectat° (BA,régie)	0,00	0,00	0,00	0,00	0,00
20	Immobilisations incorporelles	0,00	0,00	0,00	0,00	0,00
204	Subventions d'équipement versées	0,00	0,00	0,00	0,00	0,00
21	Immobilisations corporelles	0,00	0,00	0,00	0,00	0,00
22	Immobilisations reçues en affectation	0,00	0,00	0,00	0,00	0,00
23	Immobilisations en cours	0,00	0,00	0,00	0,00	0,00
26	Participat° et créances rattachées	0,00	0,00	0,00	0,00	0,00
27	Autres immobilisations financières	0,00	0,00	0,00	0,00	0,00
Opérations d'équipement		0,00	0,00	0,00	0,00	0,00
Opérations pour compte de tiers		0,00	0,00	0,00	0,00	0,00
Restes à réaliser au 31/12		0,00	0,00	0,00	0,00	0,00
RECETTES (2)		0,00	0,00	0,00	0,00	0,00
Réalizations		0,00	0,00	0,00	0,00	0,00
001	Solde d'exécution sect° d'investissement	0,00	0,00	0,00	0,00	0,00
010	Stocks	0,00	0,00	0,00	0,00	0,00
040	Opérat° ordre transfert entre sections	0,00	0,00	0,00	0,00	0,00
041	Opérations patrimoniales	0,00	0,00	0,00	0,00	0,00
10	Dotations, fonds divers et réserves	0,00	0,00	0,00	0,00	0,00
13	Subventions d'investissement	0,00	0,00	0,00	0,00	0,00
16	Emprunts et dettes assimilées	0,00	0,00	0,00	0,00	0,00
18	Compte de liaison : affectat° (BA,régie)	0,00	0,00	0,00	0,00	0,00

COMMUNAUTE D AGGLO SUD SAINTE BAUME - GEMAPI CASSB - CA - 2023

(1)	Libellé	30 Services communs	31 Expression artistique	32 Conservation et diffusion des patrimoine	33 Action culturelle	Total
20	Immobilisations incorporelles	0,00	0,00	0,00	0,00	0,00
204	Subventions d'équipement versées	0,00	0,00	0,00	0,00	0,00
21	Immobilisations corporelles	0,00	0,00	0,00	0,00	0,00
22	Immobilisations reçues en affectation	0,00	0,00	0,00	0,00	0,00
23	Immobilisations en cours	0,00	0,00	0,00	0,00	0,00
26	Participat° et créances rattachées	0,00	0,00	0,00	0,00	0,00
27	Autres immobilisations financières	0,00	0,00	0,00	0,00	0,00
Opérations pour compte de tiers		0,00	0,00	0,00	0,00	0,00
Restes à réaliser au 31/12		0,00	0,00	0,00	0,00	0,00
SOLDE (2)		0,00	0,00	0,00	0,00	0,00

(1)	Libellé	Sous-fonction 31				Sous-fonction 32			
		311 Expression musicale, lyrique et choré.	312 Arts plastiques, activités artistiques	313 Théâtres	314 Cinémas et autres salles de spectacles	321 Bibliothèques et médiathèques	322 Musées	323 Archives	324 Entretien du patrimoine culturel
DEPENSES (2)		0,00	0,00	0,00	0,00	0,00	0,00	0,00	0,00
Réalizations		0,00	0,00	0,00	0,00	0,00	0,00	0,00	0,00
001	Solde d'exécution sect° d'investissement	0,00	0,00	0,00	0,00	0,00	0,00	0,00	0,00
010	Stocks	0,00	0,00	0,00	0,00	0,00	0,00	0,00	0,00
040	Opérat° ordre transfert entre sections	0,00	0,00	0,00	0,00	0,00	0,00	0,00	0,00
041	Opérations patrimoniales	0,00	0,00	0,00	0,00	0,00	0,00	0,00	0,00
10	Dotations, fonds divers et réserves	0,00	0,00	0,00	0,00	0,00	0,00	0,00	0,00
13	Subventions d'investissement	0,00	0,00	0,00	0,00	0,00	0,00	0,00	0,00
16	Emprunts et dettes assimilées	0,00	0,00	0,00	0,00	0,00	0,00	0,00	0,00
18	Compte de liaison : affectat° (BA,régie)	0,00	0,00	0,00	0,00	0,00	0,00	0,00	0,00
20	Immobilisations incorporelles	0,00	0,00	0,00	0,00	0,00	0,00	0,00	0,00
204	Subventions d'équipement versées	0,00	0,00	0,00	0,00	0,00	0,00	0,00	0,00
21	Immobilisations corporelles	0,00	0,00	0,00	0,00	0,00	0,00	0,00	0,00
22	Immobilisations reçues en affectation	0,00	0,00	0,00	0,00	0,00	0,00	0,00	0,00
23	Immobilisations en cours	0,00	0,00	0,00	0,00	0,00	0,00	0,00	0,00
26	Participat° et créances rattachées	0,00	0,00	0,00	0,00	0,00	0,00	0,00	0,00
27	Autres immobilisations financières	0,00	0,00	0,00	0,00	0,00	0,00	0,00	0,00
Opérations d'équipement		0,00	0,00	0,00	0,00	0,00	0,00	0,00	0,00
Opérations pour compte de tiers		0,00	0,00	0,00	0,00	0,00	0,00	0,00	0,00
Restes à réaliser au 31/12		0,00	0,00	0,00	0,00	0,00	0,00	0,00	0,00
RECETTES (2)		0,00	0,00	0,00	0,00	0,00	0,00	0,00	0,00
Réalizations		0,00	0,00	0,00	0,00	0,00	0,00	0,00	0,00
001	Solde d'exécution sect° d'investissement	0,00	0,00	0,00	0,00	0,00	0,00	0,00	0,00

COMMUNAUTE D AGGLO SUD SAINTE BAUME - GEMAPI CASSB - CA - 2023

(1)	Libellé	Sous-fonction 31				Sous-fonction 32			
		311 Expression musicale, lyrique et choré.	312 Arts plastiques, activités artistiques	313 Théâtres	314 Cinémas et autres salles de spectacles	321 Bibliothèques et médiathèques	322 Musées	323 Archives	324 Entretien du patrimoine culturel
010	Stocks	0,00	0,00	0,00	0,00	0,00	0,00	0,00	0,00
040	Opérat° ordre transfert entre sections	0,00	0,00	0,00	0,00	0,00	0,00	0,00	0,00
041	Opérations patrimoniales	0,00	0,00	0,00	0,00	0,00	0,00	0,00	0,00
10	Dotations, fonds divers et réserves	0,00	0,00	0,00	0,00	0,00	0,00	0,00	0,00
13	Subventions d'investissement	0,00	0,00	0,00	0,00	0,00	0,00	0,00	0,00
16	Emprunts et dettes assimilées	0,00	0,00	0,00	0,00	0,00	0,00	0,00	0,00
18	Compte de liaison : affectat° (BA,régie)	0,00	0,00	0,00	0,00	0,00	0,00	0,00	0,00
20	Immobilisations incorporelles	0,00	0,00	0,00	0,00	0,00	0,00	0,00	0,00
204	Subventions d'équipement versées	0,00	0,00	0,00	0,00	0,00	0,00	0,00	0,00
21	Immobilisations corporelles	0,00	0,00	0,00	0,00	0,00	0,00	0,00	0,00
22	Immobilisations reçues en affectation	0,00	0,00	0,00	0,00	0,00	0,00	0,00	0,00
23	Immobilisations en cours	0,00	0,00	0,00	0,00	0,00	0,00	0,00	0,00
26	Participat° et créances rattachées	0,00	0,00	0,00	0,00	0,00	0,00	0,00	0,00
27	Autres immobilisations financières	0,00	0,00	0,00	0,00	0,00	0,00	0,00	0,00
	Opérations pour compte de tiers	0,00	0,00	0,00	0,00	0,00	0,00	0,00	0,00
	Restes à réaliser au 31/12	0,00	0,00	0,00	0,00	0,00	0,00	0,00	0,00
	SOLDE (2)	0,00	0,00	0,00	0,00	0,00	0,00	0,00	0,00

(1) Pour le croisement par nature, le détail est fait selon le niveau de vote choisi par l'assemblée délibérante (chapitre, article ou article spécialisé).

(2) Le solde correspond à la différence entre les recettes et les dépenses. Les dépenses et les recettes correspondent à la somme des dépenses et des recettes de l'exercice ainsi que des restes à réaliser et des reports (lignes budgétaires 001 et 002). Les lignes reports 001 et 002 apparaissent à la colonne 01-Non ventilables.

IV – ANNEXES	IV
ELEMENTS DU BILAN PRESENTATION CROISEE PAR FONCTION – DETAIL INVESTISSEMENT	A1.2

FONCTION 4 – Sport et jeunesse

(1)	Libellé	40 Services communs	41 Sports	42 Jeunesse	Total
DEPENSES (2)		0,00	0,00	0,00	0,00
Réalizations		0,00	0,00	0,00	0,00
001	Solde d'exécution sect° d'investissement	0,00	0,00	0,00	0,00
010	Stocks	0,00	0,00	0,00	0,00
040	Opérat° ordre transfert entre sections	0,00	0,00	0,00	0,00
041	Opérations patrimoniales	0,00	0,00	0,00	0,00
10	Dotations, fonds divers et réserves	0,00	0,00	0,00	0,00
13	Subventions d'investissement	0,00	0,00	0,00	0,00
16	Emprunts et dettes assimilées	0,00	0,00	0,00	0,00
18	Compte de liaison : affectat° (BA,régie)	0,00	0,00	0,00	0,00
20	Immobilisations incorporelles	0,00	0,00	0,00	0,00
204	Subventions d'équipement versées	0,00	0,00	0,00	0,00
21	Immobilisations corporelles	0,00	0,00	0,00	0,00
22	Immobilisations reçues en affectation	0,00	0,00	0,00	0,00
23	Immobilisations en cours	0,00	0,00	0,00	0,00
26	Participat° et créances rattachées	0,00	0,00	0,00	0,00
27	Autres immobilisations financières	0,00	0,00	0,00	0,00
Opérations d'équipement		0,00	0,00	0,00	0,00
Opérations pour compte de tiers		0,00	0,00	0,00	0,00
Restes à réaliser au 31/12		0,00	0,00	0,00	0,00
RECETTES (2)		0,00	0,00	0,00	0,00
Réalizations		0,00	0,00	0,00	0,00
001	Solde d'exécution sect° d'investissement	0,00	0,00	0,00	0,00
010	Stocks	0,00	0,00	0,00	0,00
040	Opérat° ordre transfert entre sections	0,00	0,00	0,00	0,00
041	Opérations patrimoniales	0,00	0,00	0,00	0,00
10	Dotations, fonds divers et réserves	0,00	0,00	0,00	0,00
13	Subventions d'investissement	0,00	0,00	0,00	0,00
16	Emprunts et dettes assimilées	0,00	0,00	0,00	0,00
18	Compte de liaison : affectat° (BA,régie)	0,00	0,00	0,00	0,00
20	Immobilisations incorporelles	0,00	0,00	0,00	0,00

COMMUNAUTE D AGGLO SUD SAINTE BAUME - GEMAPI CASSB - CA - 2023

(1)	Libellé	40 Services communs	41 Sports	42 Jeunesse	Total
204	Subventions d'équipement versées	0,00	0,00	0,00	0,00
21	Immobilisations corporelles	0,00	0,00	0,00	0,00
22	Immobilisations reçues en affectation	0,00	0,00	0,00	0,00
23	Immobilisations en cours	0,00	0,00	0,00	0,00
26	Participat° et créances rattachées	0,00	0,00	0,00	0,00
27	Autres immobilisations financières	0,00	0,00	0,00	0,00
Opérations pour compte de tiers		0,00	0,00	0,00	0,00
Restes à réaliser au 31/12		0,00	0,00	0,00	0,00
SOLDE (2)		0,00	0,00	0,00	0,00

(1)	Libellé	Sous-fonction 41					Sous-fonction 42		
		411 Salles de sport, gymnases	412 Stades	413 Piscines	414 Autres équipements sportifs ou de loisir	415 Manifestations sportives	421 Centres de loisirs	422 Autres activités pour les jeunes	423 Colonies de vacances
DEPENSES (2)		0,00	0,00	0,00	0,00	0,00	0,00	0,00	0,00
Réalisations		0,00	0,00	0,00	0,00	0,00	0,00	0,00	0,00
001	Solde d'exécution sect° d'investissement	0,00	0,00	0,00	0,00	0,00	0,00	0,00	0,00
010	Stocks	0,00	0,00	0,00	0,00	0,00	0,00	0,00	0,00
040	Opérat° ordre transfert entre sections	0,00	0,00	0,00	0,00	0,00	0,00	0,00	0,00
041	Opérations patrimoniales	0,00	0,00	0,00	0,00	0,00	0,00	0,00	0,00
10	Dotations, fonds divers et réserves	0,00	0,00	0,00	0,00	0,00	0,00	0,00	0,00
13	Subventions d'investissement	0,00	0,00	0,00	0,00	0,00	0,00	0,00	0,00
16	Emprunts et dettes assimilées	0,00	0,00	0,00	0,00	0,00	0,00	0,00	0,00
18	Compte de liaison : affectat° (BA,régie)	0,00	0,00	0,00	0,00	0,00	0,00	0,00	0,00
20	Immobilisations incorporelles	0,00	0,00	0,00	0,00	0,00	0,00	0,00	0,00
204	Subventions d'équipement versées	0,00	0,00	0,00	0,00	0,00	0,00	0,00	0,00
21	Immobilisations corporelles	0,00	0,00	0,00	0,00	0,00	0,00	0,00	0,00
22	Immobilisations reçues en affectation	0,00	0,00	0,00	0,00	0,00	0,00	0,00	0,00
23	Immobilisations en cours	0,00	0,00	0,00	0,00	0,00	0,00	0,00	0,00
26	Participat° et créances rattachées	0,00	0,00	0,00	0,00	0,00	0,00	0,00	0,00
27	Autres immobilisations financières	0,00	0,00	0,00	0,00	0,00	0,00	0,00	0,00
Opérations d'équipement		0,00	0,00	0,00	0,00	0,00	0,00	0,00	0,00
Opérations pour compte de tiers		0,00	0,00	0,00	0,00	0,00	0,00	0,00	0,00
Restes à réaliser au 31/12		0,00	0,00	0,00	0,00	0,00	0,00	0,00	0,00
RECETTES (2)		0,00	0,00	0,00	0,00	0,00	0,00	0,00	0,00
Réalisations		0,00	0,00	0,00	0,00	0,00	0,00	0,00	0,00
001	Solde d'exécution sect° d'investissement	0,00	0,00	0,00	0,00	0,00	0,00	0,00	0,00
010	Stocks	0,00	0,00	0,00	0,00	0,00	0,00	0,00	0,00
040	Opérat° ordre transfert entre sections	0,00	0,00	0,00	0,00	0,00	0,00	0,00	0,00

COMMUNAUTE D AGGLO SUD SAINTE BAUME - GEMAPI CASSB - CA - 2023

(1)	Libellé	Sous-fonction 41					Sous-fonction 42		
		411 Salles de sport, gymnases	412 Stades	413 Piscines	414 Autres équipements sportifs ou de loisir	415 Manifestations sportives	421 Centres de loisirs	422 Autres activités pour les jeunes	423 Colonies de vacances
041	Opérations patrimoniales	0,00	0,00	0,00	0,00	0,00	0,00	0,00	0,00
10	Dotations, fonds divers et réserves	0,00	0,00	0,00	0,00	0,00	0,00	0,00	0,00
13	Subventions d'investissement	0,00	0,00	0,00	0,00	0,00	0,00	0,00	0,00
16	Emprunts et dettes assimilées	0,00	0,00	0,00	0,00	0,00	0,00	0,00	0,00
18	Compte de liaison : affectat° (BA,régie)	0,00	0,00	0,00	0,00	0,00	0,00	0,00	0,00
20	Immobilisations incorporelles	0,00	0,00	0,00	0,00	0,00	0,00	0,00	0,00
204	Subventions d'équipement versées	0,00	0,00	0,00	0,00	0,00	0,00	0,00	0,00
21	Immobilisations corporelles	0,00	0,00	0,00	0,00	0,00	0,00	0,00	0,00
22	Immobilisations reçues en affectation	0,00	0,00	0,00	0,00	0,00	0,00	0,00	0,00
23	Immobilisations en cours	0,00	0,00	0,00	0,00	0,00	0,00	0,00	0,00
26	Participat° et créances rattachées	0,00	0,00	0,00	0,00	0,00	0,00	0,00	0,00
27	Autres immobilisations financières	0,00	0,00	0,00	0,00	0,00	0,00	0,00	0,00
	Opérations pour compte de tiers	0,00	0,00	0,00	0,00	0,00	0,00	0,00	0,00
	Restes à réaliser au 31/12	0,00	0,00	0,00	0,00	0,00	0,00	0,00	0,00
	SOLDE (2)	0,00	0,00	0,00	0,00	0,00	0,00	0,00	0,00

(1) Pour le croisement par nature, le détail est fait selon le niveau de vote choisi par l'assemblée délibérante (chapitre, article ou article spécialisé).

(2) Le solde correspond à la différence entre les recettes et les dépenses. Les dépenses et les recettes correspondent à la somme des dépenses et des recettes de l'exercice ainsi que des restes à réaliser et des reports (lignes budgétaires 001 et 002). Les lignes reports 001 et 002 apparaissent à la colonne 01-Non ventilables.

IV – ANNEXES	IV
ELEMENTS DU BILAN PRESENTATION CROISEE PAR FONCTION – DETAIL INVESTISSEMENT	A1.2

FONCTION 5 – Interventions sociales et santé

(1)	Libellé	51 Santé	52 Interventions sociales	Total
DEPENSES (2)		0,00	0,00	0,00
Réalizations		0,00	0,00	0,00
001	Solde d'exécution sect° d'investissement	0,00	0,00	0,00
010	Stocks	0,00	0,00	0,00
040	Opérat° ordre transfert entre sections	0,00	0,00	0,00
041	Opérations patrimoniales	0,00	0,00	0,00
10	Dotations, fonds divers et réserves	0,00	0,00	0,00
13	Subventions d'investissement	0,00	0,00	0,00
16	Emprunts et dettes assimilées	0,00	0,00	0,00
18	Compte de liaison : affectat° (BA,régie)	0,00	0,00	0,00
20	Immobilisations incorporelles	0,00	0,00	0,00
204	Subventions d'équipement versées	0,00	0,00	0,00
21	Immobilisations corporelles	0,00	0,00	0,00
22	Immobilisations reçues en affectation	0,00	0,00	0,00
23	Immobilisations en cours	0,00	0,00	0,00
26	Participat° et créances rattachées	0,00	0,00	0,00
27	Autres immobilisations financières	0,00	0,00	0,00
Opérations d'équipement		0,00	0,00	0,00
Opérations pour compte de tiers		0,00	0,00	0,00
Restes à réaliser au 31/12		0,00	0,00	0,00
RECETTES (2)		0,00	0,00	0,00
Réalizations		0,00	0,00	0,00
001	Solde d'exécution sect° d'investissement	0,00	0,00	0,00
010	Stocks	0,00	0,00	0,00
040	Opérat° ordre transfert entre sections	0,00	0,00	0,00
041	Opérations patrimoniales	0,00	0,00	0,00
10	Dotations, fonds divers et réserves	0,00	0,00	0,00
13	Subventions d'investissement	0,00	0,00	0,00
16	Emprunts et dettes assimilées	0,00	0,00	0,00
18	Compte de liaison : affectat° (BA,régie)	0,00	0,00	0,00
20	Immobilisations incorporelles	0,00	0,00	0,00

COMMUNAUTE D AGGLO SUD SAINTE BAUME - GEMAPI CASSB - CA - 2023

(1)	Libellé	51 Santé	52 Interventions sociales	Total
204	Subventions d'équipement versées	0,00	0,00	0,00
21	Immobilisations corporelles	0,00	0,00	0,00
22	Immobilisations reçues en affectation	0,00	0,00	0,00
23	Immobilisations en cours	0,00	0,00	0,00
26	Participat° et créances rattachées	0,00	0,00	0,00
27	Autres immobilisations financières	0,00	0,00	0,00
Opérations pour compte de tiers		0,00	0,00	0,00
Restes à réaliser au 31/12		0,00	0,00	0,00
SOLDE (2)		0,00	0,00	0,00

(1)	Libellé	Sous-fonction 51			Sous-fonction 52				
		510 Services communs	511 Dispensaires, autres établiss sanitaires	512 Actions de prévention sanitaire	520 Services communs	521 Services à caractère social handicapés	522 Act° pour l'enfance et l'adolescence	523 Act° pour personnes en difficulté	524 Autres services
DEPENSES (2)		0,00	0,00	0,00	0,00	0,00	0,00	0,00	0,00
Réalizations		0,00	0,00	0,00	0,00	0,00	0,00	0,00	0,00
001	Solde d'exécution sect° d'investissement	0,00	0,00	0,00	0,00	0,00	0,00	0,00	0,00
010	Stocks	0,00	0,00	0,00	0,00	0,00	0,00	0,00	0,00
040	Opérat° ordre transfert entre sections	0,00	0,00	0,00	0,00	0,00	0,00	0,00	0,00
041	Opérations patrimoniales	0,00	0,00	0,00	0,00	0,00	0,00	0,00	0,00
10	Dotations, fonds divers et réserves	0,00	0,00	0,00	0,00	0,00	0,00	0,00	0,00
13	Subventions d'investissement	0,00	0,00	0,00	0,00	0,00	0,00	0,00	0,00
16	Emprunts et dettes assimilées	0,00	0,00	0,00	0,00	0,00	0,00	0,00	0,00
18	Compte de liaison : affectat° (BA,régie)	0,00	0,00	0,00	0,00	0,00	0,00	0,00	0,00
20	Immobilisations incorporelles	0,00	0,00	0,00	0,00	0,00	0,00	0,00	0,00
204	Subventions d'équipement versées	0,00	0,00	0,00	0,00	0,00	0,00	0,00	0,00
21	Immobilisations corporelles	0,00	0,00	0,00	0,00	0,00	0,00	0,00	0,00
22	Immobilisations reçues en affectation	0,00	0,00	0,00	0,00	0,00	0,00	0,00	0,00
23	Immobilisations en cours	0,00	0,00	0,00	0,00	0,00	0,00	0,00	0,00
26	Participat° et créances rattachées	0,00	0,00	0,00	0,00	0,00	0,00	0,00	0,00
27	Autres immobilisations financières	0,00	0,00	0,00	0,00	0,00	0,00	0,00	0,00
Opérations d'équipement		0,00	0,00	0,00	0,00	0,00	0,00	0,00	0,00
Opérations pour compte de tiers		0,00	0,00	0,00	0,00	0,00	0,00	0,00	0,00
Restes à réaliser au 31/12		0,00	0,00	0,00	0,00	0,00	0,00	0,00	0,00
RECETTES (2)		0,00	0,00	0,00	0,00	0,00	0,00	0,00	0,00
Réalizations		0,00	0,00	0,00	0,00	0,00	0,00	0,00	0,00
001	Solde d'exécution sect° d'investissement	0,00	0,00	0,00	0,00	0,00	0,00	0,00	0,00
010	Stocks	0,00	0,00	0,00	0,00	0,00	0,00	0,00	0,00

COMMUNAUTE D AGGLO SUD SAINTE BAUME - GEMAPI CASSB - CA - 2023

(1)	Libellé	Sous-fonction 51			Sous-fonction 52				
		510 Services communs	511 Dispensaires, autres établist sanitaires	512 Actions de prévention sanitaire	520 Services communs	521 Services à caractère social handicapés	522 Act° pour l'enfance et l'adolescence	523 Act° pour personnes en difficulté	524 Autres services
040	Opérat° ordre transfert entre sections	0,00	0,00	0,00	0,00	0,00	0,00	0,00	0,00
041	Opérations patrimoniales	0,00	0,00	0,00	0,00	0,00	0,00	0,00	0,00
10	Dotations, fonds divers et réserves	0,00	0,00	0,00	0,00	0,00	0,00	0,00	0,00
13	Subventions d'investissement	0,00	0,00	0,00	0,00	0,00	0,00	0,00	0,00
16	Emprunts et dettes assimilées	0,00	0,00	0,00	0,00	0,00	0,00	0,00	0,00
18	Compte de liaison : affectat° (BA,régie)	0,00	0,00	0,00	0,00	0,00	0,00	0,00	0,00
20	Immobilisations incorporelles	0,00	0,00	0,00	0,00	0,00	0,00	0,00	0,00
204	Subventions d'équipement versées	0,00	0,00	0,00	0,00	0,00	0,00	0,00	0,00
21	Immobilisations corporelles	0,00	0,00	0,00	0,00	0,00	0,00	0,00	0,00
22	Immobilisations reçues en affectation	0,00	0,00	0,00	0,00	0,00	0,00	0,00	0,00
23	Immobilisations en cours	0,00	0,00	0,00	0,00	0,00	0,00	0,00	0,00
26	Participat° et créances rattachées	0,00	0,00	0,00	0,00	0,00	0,00	0,00	0,00
27	Autres immobilisations financières	0,00	0,00	0,00	0,00	0,00	0,00	0,00	0,00
	Opérations pour compte de tiers	0,00	0,00	0,00	0,00	0,00	0,00	0,00	0,00
	Restes à réaliser au 31/12	0,00	0,00	0,00	0,00	0,00	0,00	0,00	0,00
	SOLDE (2)	0,00	0,00	0,00	0,00	0,00	0,00	0,00	0,00

(1) Pour le croisement par nature, le détail est fait selon le niveau de vote choisi par l'assemblée délibérante (chapitre, article ou article spécialisé).

(2) Le solde correspond à la différence entre les recettes et les dépenses. Les dépenses et les recettes correspondent à la somme des dépenses et des recettes de l'exercice ainsi que des restes à réaliser et des reports (lignes budgétaires 001 et 002). Les lignes reports 001 et 002 apparaissent à la colonne 01-Non ventilables.

IV – ANNEXES	IV
ELEMENTS DU BILAN PRESENTATION CROISEE PAR FONCTION – DETAIL INVESTISSEMENT	A1.2

FONCTION 6 – Famille

(1)	Libellé	60 Services communs	61 Services en faveur des personnes âgées	62 Actions en faveur de la maternité	63 Aides à la famille	64 Crèches et garderies	Total
DEPENSES (2)		0,00	0,00	0,00	0,00	0,00	0,00
Réalizations		0,00	0,00	0,00	0,00	0,00	0,00
001	Solde d'exécution sect° d'investissement	0,00	0,00	0,00	0,00	0,00	0,00
010	Stocks	0,00	0,00	0,00	0,00	0,00	0,00
040	Opérat° ordre transfert entre sections	0,00	0,00	0,00	0,00	0,00	0,00
041	Opérations patrimoniales	0,00	0,00	0,00	0,00	0,00	0,00
10	Dotations, fonds divers et réserves	0,00	0,00	0,00	0,00	0,00	0,00
13	Subventions d'investissement	0,00	0,00	0,00	0,00	0,00	0,00
16	Emprunts et dettes assimilées	0,00	0,00	0,00	0,00	0,00	0,00
18	Compte de liaison : affectat° (BA,régie)	0,00	0,00	0,00	0,00	0,00	0,00
20	Immobilisations incorporelles	0,00	0,00	0,00	0,00	0,00	0,00
204	Subventions d'équipement versées	0,00	0,00	0,00	0,00	0,00	0,00
21	Immobilisations corporelles	0,00	0,00	0,00	0,00	0,00	0,00
22	Immobilisations reçues en affectation	0,00	0,00	0,00	0,00	0,00	0,00
23	Immobilisations en cours	0,00	0,00	0,00	0,00	0,00	0,00
26	Participat° et créances rattachées	0,00	0,00	0,00	0,00	0,00	0,00
27	Autres immobilisations financières	0,00	0,00	0,00	0,00	0,00	0,00
Opérations d'équipement		0,00	0,00	0,00	0,00	0,00	0,00
Opérations pour compte de tiers		0,00	0,00	0,00	0,00	0,00	0,00
Restes à réaliser au 31/12		0,00	0,00	0,00	0,00	0,00	0,00
RECETTES (2)		0,00	0,00	0,00	0,00	0,00	0,00
Réalizations		0,00	0,00	0,00	0,00	0,00	0,00
001	Solde d'exécution sect° d'investissement	0,00	0,00	0,00	0,00	0,00	0,00
010	Stocks	0,00	0,00	0,00	0,00	0,00	0,00
040	Opérat° ordre transfert entre sections	0,00	0,00	0,00	0,00	0,00	0,00
041	Opérations patrimoniales	0,00	0,00	0,00	0,00	0,00	0,00
10	Dotations, fonds divers et réserves	0,00	0,00	0,00	0,00	0,00	0,00
13	Subventions d'investissement	0,00	0,00	0,00	0,00	0,00	0,00
16	Emprunts et dettes assimilées	0,00	0,00	0,00	0,00	0,00	0,00
18	Compte de liaison : affectat° (BA,régie)	0,00	0,00	0,00	0,00	0,00	0,00

COMMUNAUTE D AGGLO SUD SAINTE BAUME - GEMAPI CASSB - CA - 2023

(1)	Libellé	60 Services communs	61 Services en faveur des personnes âgées	62 Actions en faveur de la maternité	63 Aides à la famille	64 Crèches et garderies	Total
20	Immobilisations incorporelles	0,00	0,00	0,00	0,00	0,00	0,00
204	Subventions d'équipement versées	0,00	0,00	0,00	0,00	0,00	0,00
21	Immobilisations corporelles	0,00	0,00	0,00	0,00	0,00	0,00
22	Immobilisations reçues en affectation	0,00	0,00	0,00	0,00	0,00	0,00
23	Immobilisations en cours	0,00	0,00	0,00	0,00	0,00	0,00
26	Participat° et créances rattachées	0,00	0,00	0,00	0,00	0,00	0,00
27	Autres immobilisations financières	0,00	0,00	0,00	0,00	0,00	0,00
Opérations pour compte de tiers		0,00	0,00	0,00	0,00	0,00	0,00
Restes à réaliser au 31/12		0,00	0,00	0,00	0,00	0,00	0,00
SOLDE (2)		0,00	0,00	0,00	0,00	0,00	0,00

(1) Pour le croisement par nature, le détail est fait selon le niveau de vote choisi par l'assemblée délibérante (chapitre, article ou article spécialisé).

(2) Le solde correspond à la différence entre les recettes et les dépenses. Les dépenses et les recettes correspondent à la somme des dépenses et des recettes de l'exercice ainsi que des restes à réaliser et des reports (lignes budgétaires 001 et 002). Les lignes reports 001 et 002 apparaissent à la colonne 01-Non ventilables.

IV – ANNEXES	IV
ELEMENTS DU BILAN PRESENTATION CROISEE PAR FONCTION – DETAIL INVESTISSEMENT	A1.2

FONCTION 7 – Logement

(1)	Libellé	70 Services communs	71 Parc privé de la ville	72 Aide au secteur locatif	73 Aides à l'accession à la propriété	Total
DEPENSES (2)		0,00	0,00	0,00	0,00	0,00
Réalizations		0,00	0,00	0,00	0,00	0,00
001	Solde d'exécution sect° d'investissement	0,00	0,00	0,00	0,00	0,00
010	Stocks	0,00	0,00	0,00	0,00	0,00
040	Opérat° ordre transfert entre sections	0,00	0,00	0,00	0,00	0,00
041	Opérations patrimoniales	0,00	0,00	0,00	0,00	0,00
10	Dotations, fonds divers et réserves	0,00	0,00	0,00	0,00	0,00
13	Subventions d'investissement	0,00	0,00	0,00	0,00	0,00
16	Emprunts et dettes assimilées	0,00	0,00	0,00	0,00	0,00
18	Compte de liaison : affectat° (BA,régie)	0,00	0,00	0,00	0,00	0,00
20	Immobilisations incorporelles	0,00	0,00	0,00	0,00	0,00
204	Subventions d'équipement versées	0,00	0,00	0,00	0,00	0,00
21	Immobilisations corporelles	0,00	0,00	0,00	0,00	0,00
22	Immobilisations reçues en affectation	0,00	0,00	0,00	0,00	0,00
23	Immobilisations en cours	0,00	0,00	0,00	0,00	0,00
26	Participat° et créances rattachées	0,00	0,00	0,00	0,00	0,00
27	Autres immobilisations financières	0,00	0,00	0,00	0,00	0,00
Opérations d'équipement		0,00	0,00	0,00	0,00	0,00
Opérations pour compte de tiers		0,00	0,00	0,00	0,00	0,00
Restes à réaliser au 31/12		0,00	0,00	0,00	0,00	0,00
RECETTES (2)		0,00	0,00	0,00	0,00	0,00
Réalizations		0,00	0,00	0,00	0,00	0,00
001	Solde d'exécution sect° d'investissement	0,00	0,00	0,00	0,00	0,00
010	Stocks	0,00	0,00	0,00	0,00	0,00
040	Opérat° ordre transfert entre sections	0,00	0,00	0,00	0,00	0,00
041	Opérations patrimoniales	0,00	0,00	0,00	0,00	0,00
10	Dotations, fonds divers et réserves	0,00	0,00	0,00	0,00	0,00
13	Subventions d'investissement	0,00	0,00	0,00	0,00	0,00
16	Emprunts et dettes assimilées	0,00	0,00	0,00	0,00	0,00
18	Compte de liaison : affectat° (BA,régie)	0,00	0,00	0,00	0,00	0,00
20	Immobilisations incorporelles	0,00	0,00	0,00	0,00	0,00

COMMUNAUTE D AGGLO SUD SAINTE BAUME - GEMAPI CASSB - CA - 2023

(1)	Libellé	70 Services communs	71 Parc privé de la ville	72 Aide au secteur locatif	73 Aides à l'accession à la propriété	Total
204	Subventions d'équipement versées	0,00	0,00	0,00	0,00	0,00
21	Immobilisations corporelles	0,00	0,00	0,00	0,00	0,00
22	Immobilisations reçues en affectation	0,00	0,00	0,00	0,00	0,00
23	Immobilisations en cours	0,00	0,00	0,00	0,00	0,00
26	Participat° et créances rattachées	0,00	0,00	0,00	0,00	0,00
27	Autres immobilisations financières	0,00	0,00	0,00	0,00	0,00
Opérations pour compte de tiers		0,00	0,00	0,00	0,00	0,00
Restes à réaliser au 31/12		0,00	0,00	0,00	0,00	0,00
SOLDE (2)		0,00	0,00	0,00	0,00	0,00

(1) Pour le croisement par nature, le détail est fait selon le niveau de vote choisi par l'assemblée délibérante (chapitre, article ou article spécialisé).

(2) Le solde correspond à la différence entre les recettes et les dépenses. Les dépenses et les recettes correspondent à la somme des dépenses et des recettes de l'exercice ainsi que des restes à réaliser et des reports (lignes budgétaires 001 et 002). Les lignes reports 001 et 002 apparaissent à la colonne 01-Non ventilables.

IV – ANNEXES	IV
ELEMENTS DU BILAN PRESENTATION CROISEE PAR FONCTION – DETAIL INVESTISSEMENT	A1.2

FONCTION 8 – Aménagement et services urbains, environnement

(1)	Libellé	81 Services urbains	82 Aménagement urbain	83 Environnement	Total
DEPENSES (2)		0,00	0,00	1 016 864,74	1 016 864,74
Réalizations		0,00	0,00	929 304,98	929 304,98
001	Solde d'exécution sect° d'investissement	0,00	0,00	0,00	0,00
010	Stocks	0,00	0,00	0,00	0,00
040	Opérat° ordre transfert entre sections	0,00	0,00	0,00	0,00
041	Opérations patrimoniales	0,00	0,00	0,00	0,00
10	Dotations, fonds divers et réserves	0,00	0,00	0,00	0,00
13	Subventions d'investissement	0,00	0,00	0,00	0,00
16	Emprunts et dettes assimilées	0,00	0,00	0,00	0,00
18	Compte de liaison : affectat° (BA,régie)	0,00	0,00	0,00	0,00
20	Immobilisations incorporelles	0,00	0,00	156 095,61	156 095,61
2031	Frais d'études	0,00	0,00	156 095,61	156 095,61
204	Subventions d'équipement versées	0,00	0,00	0,00	0,00
21	Immobilisations corporelles	0,00	0,00	0,00	0,00
22	Immobilisations reçues en affectation	0,00	0,00	0,00	0,00
23	Immobilisations en cours	0,00	0,00	10 459,37	10 459,37
2312	Agencements et aménagements de terrains	0,00	0,00	10 459,37	10 459,37
26	Participat° et créances rattachées	0,00	0,00	0,00	0,00
27	Autres immobilisations financières	0,00	0,00	0,00	0,00
Opérations d'équipement		0,00	0,00	762 750,00	762 750,00
9601	TRX DE PROTECTION PROMENADE QUAI DU LEVANT	0,00	0,00	762 750,00	762 750,00
Opérations pour compte de tiers		0,00	0,00	0,00	0,00
Restes à réaliser au 31/12		0,00	0,00	87 559,76	87 559,76
RECETTES (2)		0,00	0,00	7 871,51	7 871,51
Réalizations		0,00	0,00	7 871,51	7 871,51
001	Solde d'exécution sect° d'investissement	0,00	0,00	0,00	0,00
010	Stocks	0,00	0,00	0,00	0,00
040	Opérat° ordre transfert entre sections	0,00	0,00	0,00	0,00
041	Opérations patrimoniales	0,00	0,00	0,00	0,00
10	Dotations, fonds divers et réserves	0,00	0,00	0,00	0,00
13	Subventions d'investissement	0,00	0,00	0,00	0,00

COMMUNAUTE D AGGLO SUD SAINTE BAUME - GEMAPI CASSB - CA - 2023

(1)	Libellé	81 Services urbains	82 Aménagement urbain	83 Environnement	Total
16	Emprunts et dettes assimilées	0,00	0,00	0,00	0,00
18	Compte de liaison : affectat° (BA,régie)	0,00	0,00	0,00	0,00
20	Immobilisations incorporelles	0,00	0,00	0,00	0,00
204	Subventions d'équipement versées	0,00	0,00	0,00	0,00
21	Immobilisations corporelles	0,00	0,00	0,00	0,00
22	Immobilisations reçues en affectation	0,00	0,00	0,00	0,00
23	Immobilisations en cours	0,00	0,00	7 871,51	7 871,51
2312	Agencements et aménagements de terrains	0,00	0,00	7 871,51	7 871,51
26	Participat° et créances rattachées	0,00	0,00	0,00	0,00
27	Autres immobilisations financières	0,00	0,00	0,00	0,00
Opérations pour compte de tiers		0,00	0,00	0,00	0,00
Restes à réaliser au 31/12		0,00	0,00	0,00	0,00
SOLDE (2)		0,00	0,00	-1 008 993,23	-1 008 993,23

(1)	Libellé	Sous-fonction 81						816 Autres réseaux et services divers
		810 Services communs	811 Eau et assainissement	812 Collecte et traitement ordures ménagères	813 Propreté urbaine	814 Eclairage public	815 Transports urbains	
DEPENSES (2)		0,00	0,00	0,00	0,00	0,00	0,00	0,00
Réalizations		0,00	0,00	0,00	0,00	0,00	0,00	0,00
001	Solde d'exécution sect° d'investissement	0,00	0,00	0,00	0,00	0,00	0,00	0,00
010	Stocks	0,00	0,00	0,00	0,00	0,00	0,00	0,00
040	Opérat° ordre transfert entre sections	0,00	0,00	0,00	0,00	0,00	0,00	0,00
041	Opérations patrimoniales	0,00	0,00	0,00	0,00	0,00	0,00	0,00
10	Dotations, fonds divers et réserves	0,00	0,00	0,00	0,00	0,00	0,00	0,00
13	Subventions d'investissement	0,00	0,00	0,00	0,00	0,00	0,00	0,00
16	Emprunts et dettes assimilées	0,00	0,00	0,00	0,00	0,00	0,00	0,00
18	Compte de liaison : affectat° (BA,régie)	0,00	0,00	0,00	0,00	0,00	0,00	0,00
20	Immobilisations incorporelles	0,00	0,00	0,00	0,00	0,00	0,00	0,00
2031	Frais d'études	0,00	0,00	0,00	0,00	0,00	0,00	0,00
204	Subventions d'équipement versées	0,00	0,00	0,00	0,00	0,00	0,00	0,00
21	Immobilisations corporelles	0,00	0,00	0,00	0,00	0,00	0,00	0,00

(1)	Libellé	Sous-fonction 81						
		810 Services communs	811 Eau et assainissement	812 Collecte et traitement ordures ménagères	813 Propreté urbaine	814 Eclairage public	815 Transports urbains	816 Autres réseaux et services divers
22	Immobilisations reçues en affectation	0,00	0,00	0,00	0,00	0,00	0,00	0,00
23	Immobilisations en cours	0,00	0,00	0,00	0,00	0,00	0,00	0,00
2312	Agencements et aménagements de terrains	0,00	0,00	0,00	0,00	0,00	0,00	0,00
26	Participat° et créances rattachées	0,00	0,00	0,00	0,00	0,00	0,00	0,00
27	Autres immobilisations financières	0,00	0,00	0,00	0,00	0,00	0,00	0,00
Opérations d'équipement		0,00	0,00	0,00	0,00	0,00	0,00	0,00
9601	TRX DE PROTECTION PROMENADE QUAI DU LEVANT	0,00	0,00	0,00	0,00	0,00	0,00	0,00
Opérations pour compte de tiers		0,00	0,00	0,00	0,00	0,00	0,00	0,00
Restes à réaliser au 31/12		0,00	0,00	0,00	0,00	0,00	0,00	0,00
RECETTES (2)		0,00	0,00	0,00	0,00	0,00	0,00	0,00
Réalisations		0,00	0,00	0,00	0,00	0,00	0,00	0,00
001	Solde d'exécution sect° d'investissement	0,00	0,00	0,00	0,00	0,00	0,00	0,00
010	Stocks	0,00	0,00	0,00	0,00	0,00	0,00	0,00
040	Opérat° ordre transfert entre sections	0,00	0,00	0,00	0,00	0,00	0,00	0,00
041	Opérations patrimoniales	0,00	0,00	0,00	0,00	0,00	0,00	0,00
10	Dotations, fonds divers et réserves	0,00	0,00	0,00	0,00	0,00	0,00	0,00
13	Subventions d'investissement	0,00	0,00	0,00	0,00	0,00	0,00	0,00
16	Emprunts et dettes assimilées	0,00	0,00	0,00	0,00	0,00	0,00	0,00
18	Compte de liaison : affectat° (BA,régie)	0,00	0,00	0,00	0,00	0,00	0,00	0,00
20	Immobilisations incorporelles	0,00	0,00	0,00	0,00	0,00	0,00	0,00
204	Subventions d'équipement versées	0,00	0,00	0,00	0,00	0,00	0,00	0,00
21	Immobilisations corporelles	0,00	0,00	0,00	0,00	0,00	0,00	0,00
22	Immobilisations reçues en affectation	0,00	0,00	0,00	0,00	0,00	0,00	0,00
23	Immobilisations en cours	0,00	0,00	0,00	0,00	0,00	0,00	0,00

COMMUNAUTE D AGGLO SUD SAINTE BAUME - GEMAPI CASSB - CA - 2023

(1)	Libellé	Sous-fonction 81						816 Autres réseaux et services divers
		810 Services communs	811 Eau et assainissement	812 Collecte et traitement ordures ménagères	813 Propreté urbaine	814 Eclairage public	815 Transports urbains	
2312	Agencements et aménagements de terrains	0,00	0,00	0,00	0,00	0,00	0,00	0,00
26	Participat° et créances rattachées	0,00	0,00	0,00	0,00	0,00	0,00	0,00
27	Autres immobilisations financières	0,00	0,00	0,00	0,00	0,00	0,00	0,00
Opérations pour compte de tiers		0,00	0,00	0,00	0,00	0,00	0,00	0,00
Restes à réaliser au 31/12		0,00	0,00	0,00	0,00	0,00	0,00	0,00
SOLDE (2)		0,00	0,00	0,00	0,00	0,00	0,00	0,00

(1)	Libellé	Sous-fonction 82					Sous fonction 83			
		820 Services communs	821 Equipements de voirie	822 Voirie communale et routes	823 Espaces verts urbains	824 Autres opérations d'aménagement urbain	830 Services communs	831 Aménagement des eaux	832 Act° spécif. lutte contre la pollution	833 Préservation du milieu naturel
DEPENSES (2)		0,00	0,00	0,00	0,00	0,00	0,00	0,00	1 016 864,74	
Réalizations		0,00	0,00	0,00	0,00	0,00	0,00	0,00	929 304,98	
001	Solde d'exécution sect° d'investissement	0,00	0,00	0,00	0,00	0,00	0,00	0,00	0,00	
010	Stocks	0,00	0,00	0,00	0,00	0,00	0,00	0,00	0,00	
040	Opérat° ordre transfert entre sections	0,00	0,00	0,00	0,00	0,00	0,00	0,00	0,00	
041	Opérations patrimoniales	0,00	0,00	0,00	0,00	0,00	0,00	0,00	0,00	
10	Dotations, fonds divers et réserves	0,00	0,00	0,00	0,00	0,00	0,00	0,00	0,00	
13	Subventions d'investissement	0,00	0,00	0,00	0,00	0,00	0,00	0,00	0,00	
16	Emprunts et dettes assimilées	0,00	0,00	0,00	0,00	0,00	0,00	0,00	0,00	
18	Compte de liaison : affectat° (BA,régie)	0,00	0,00	0,00	0,00	0,00	0,00	0,00	0,00	
20	Immobilisations incorporelles	0,00	0,00	0,00	0,00	0,00	0,00	0,00	156 095,61	
2031	Frais d'études	0,00	0,00	0,00	0,00	0,00	0,00	0,00	156 095,61	
204	Subventions d'équipement versées	0,00	0,00	0,00	0,00	0,00	0,00	0,00	0,00	
21	Immobilisations corporelles	0,00	0,00	0,00	0,00	0,00	0,00	0,00	0,00	
22	Immobilisations reçues en affectation	0,00	0,00	0,00	0,00	0,00	0,00	0,00	0,00	
23	Immobilisations en cours	0,00	0,00	0,00	0,00	0,00	0,00	0,00	10 459,37	
2312	Agencements et aménagements de terrains	0,00	0,00	0,00	0,00	0,00	0,00	0,00	10 459,37	
26	Participat° et créances rattachées	0,00	0,00	0,00	0,00	0,00	0,00	0,00	0,00	
27	Autres immobilisations financières	0,00	0,00	0,00	0,00	0,00	0,00	0,00	0,00	
Opérations d'équipement		0,00	0,00	0,00	0,00	0,00	0,00	0,00	762 750,00	

COMMUNAUTE D AGGLO SUD SAINTE BAUME - GEMAPI CASSB - CA - 2023

(1)	Libellé	Sous-fonction 82					Sous fonction 83			
		820 Services communs	821 Equipements de voirie	822 Voirie communale et routes	823 Espaces verts urbains	824 Autres opérations d'aménagement urbain	830 Services communs	831 Aménagement des eaux	832 Act° spécif. lutte contre la pollution	833 Préservation du milieu naturel
9601	TRX DE PROTECTION PROMENADE QUAI DU LEVANT	0,00	0,00	0,00	0,00	0,00	0,00	0,00	0,00	762 750,00
Opérations pour compte de tiers		0,00	0,00	0,00	0,00	0,00	0,00	0,00	0,00	0,00
Restes à réaliser au 31/12		0,00	0,00	0,00	0,00	0,00	0,00	0,00	0,00	87 559,76
RECETTES (2)		0,00	0,00	0,00	0,00	0,00	0,00	0,00	0,00	7 871,51
Réalizations		0,00	0,00	0,00	0,00	0,00	0,00	0,00	0,00	7 871,51
001	Solde d'exécution sect° d'investissement	0,00	0,00	0,00	0,00	0,00	0,00	0,00	0,00	0,00
010	Stocks	0,00	0,00	0,00	0,00	0,00	0,00	0,00	0,00	0,00
040	Opérat° ordre transfert entre sections	0,00	0,00	0,00	0,00	0,00	0,00	0,00	0,00	0,00
041	Opérations patrimoniales	0,00	0,00	0,00	0,00	0,00	0,00	0,00	0,00	0,00
10	Dotations, fonds divers et réserves	0,00	0,00	0,00	0,00	0,00	0,00	0,00	0,00	0,00
13	Subventions d'investissement	0,00	0,00	0,00	0,00	0,00	0,00	0,00	0,00	0,00
16	Emprunts et dettes assimilées	0,00	0,00	0,00	0,00	0,00	0,00	0,00	0,00	0,00
18	Compte de liaison : affectat° (BA,régie)	0,00	0,00	0,00	0,00	0,00	0,00	0,00	0,00	0,00
20	Immobilisations incorporelles	0,00	0,00	0,00	0,00	0,00	0,00	0,00	0,00	0,00
204	Subventions d'équipement versées	0,00	0,00	0,00	0,00	0,00	0,00	0,00	0,00	0,00
21	Immobilisations corporelles	0,00	0,00	0,00	0,00	0,00	0,00	0,00	0,00	0,00
22	Immobilisations reçues en affectation	0,00	0,00	0,00	0,00	0,00	0,00	0,00	0,00	0,00
23	Immobilisations en cours	0,00	0,00	0,00	0,00	0,00	0,00	0,00	0,00	7 871,51
2312	Agencements et aménagements de terrains	0,00	0,00	0,00	0,00	0,00	0,00	0,00	0,00	7 871,51
26	Participat° et créances rattachées	0,00	0,00	0,00	0,00	0,00	0,00	0,00	0,00	0,00
27	Autres immobilisations financières	0,00	0,00	0,00	0,00	0,00	0,00	0,00	0,00	0,00
Opérations pour compte de tiers		0,00	0,00	0,00	0,00	0,00	0,00	0,00	0,00	0,00
Restes à réaliser au 31/12		0,00	0,00	0,00	0,00	0,00	0,00	0,00	0,00	0,00
SOLDE (2)		0,00	0,00	0,00	0,00	0,00	0,00	0,00	0,00	-1 008 993,23

(1) Pour le croisement par nature, le détail est fait selon le niveau de vote choisi par l'assemblée délibérante (chapitre, article ou article spécialisé).

(2) Le solde correspond à la différence entre les recettes et les dépenses. Les dépenses et les recettes correspondent à la somme des dépenses et des recettes de l'exercice ainsi que des restes à réaliser et des reports (lignes budgétaires 001 et 002). Les lignes reports 001 et 002 apparaissent à la colonne 01-Non ventilables.

IV – ANNEXES	IV
ELEMENTS DU BILAN PRESENTATION CROISEE PAR FONCTION – DETAIL INVESTISSEMENT	A1.2

FONCTION 9 – Action économique

(1)	Libellé	90 Interventions économiques	91 Foires et marchés	92 Aides à l'agriculture et aux industries	93 Aides à l'énergie, indus. manufact., BTP	94 Aides commerce et services marchands	95 Aides au tourisme	96 Aides aux services publics	Total
DEPENSES (2)		0,00	0,00	0,00	0,00	0,00	0,00	0,00	0,00
Réalizations		0,00	0,00	0,00	0,00	0,00	0,00	0,00	0,00
001	Solde d'exécution sect° d'investissement	0,00	0,00	0,00	0,00	0,00	0,00	0,00	0,00
010	Stocks	0,00	0,00	0,00	0,00	0,00	0,00	0,00	0,00
040	Opérat° ordre transfert entre sections	0,00	0,00	0,00	0,00	0,00	0,00	0,00	0,00
041	Opérations patrimoniales	0,00	0,00	0,00	0,00	0,00	0,00	0,00	0,00
10	Dotations, fonds divers et réserves	0,00	0,00	0,00	0,00	0,00	0,00	0,00	0,00
13	Subventions d'investissement	0,00	0,00	0,00	0,00	0,00	0,00	0,00	0,00
16	Emprunts et dettes assimilées	0,00	0,00	0,00	0,00	0,00	0,00	0,00	0,00
18	Compte de liaison : affectat° (BA,régie)	0,00	0,00	0,00	0,00	0,00	0,00	0,00	0,00
20	Immobilisations incorporelles	0,00	0,00	0,00	0,00	0,00	0,00	0,00	0,00
204	Subventions d'équipement versées	0,00	0,00	0,00	0,00	0,00	0,00	0,00	0,00
21	Immobilisations corporelles	0,00	0,00	0,00	0,00	0,00	0,00	0,00	0,00
22	Immobilisations reçues en affectation	0,00	0,00	0,00	0,00	0,00	0,00	0,00	0,00
23	Immobilisations en cours	0,00	0,00	0,00	0,00	0,00	0,00	0,00	0,00
26	Participat° et créances rattachées	0,00	0,00	0,00	0,00	0,00	0,00	0,00	0,00
27	Autres immobilisations financières	0,00	0,00	0,00	0,00	0,00	0,00	0,00	0,00
Opérations d'équipement		0,00	0,00	0,00	0,00	0,00	0,00	0,00	0,00
Opérations pour compte de tiers		0,00	0,00	0,00	0,00	0,00	0,00	0,00	0,00
Restes à réaliser au 31/12		0,00	0,00	0,00	0,00	0,00	0,00	0,00	0,00
RECETTES (2)		0,00	0,00	0,00	0,00	0,00	0,00	0,00	0,00
Réalizations		0,00	0,00	0,00	0,00	0,00	0,00	0,00	0,00
001	Solde d'exécution sect° d'investissement	0,00	0,00	0,00	0,00	0,00	0,00	0,00	0,00
010	Stocks	0,00	0,00	0,00	0,00	0,00	0,00	0,00	0,00
040	Opérat° ordre transfert entre sections	0,00	0,00	0,00	0,00	0,00	0,00	0,00	0,00
041	Opérations patrimoniales	0,00	0,00	0,00	0,00	0,00	0,00	0,00	0,00
10	Dotations, fonds divers et réserves	0,00	0,00	0,00	0,00	0,00	0,00	0,00	0,00
13	Subventions d'investissement	0,00	0,00	0,00	0,00	0,00	0,00	0,00	0,00
16	Emprunts et dettes assimilées	0,00	0,00	0,00	0,00	0,00	0,00	0,00	0,00

COMMUNAUTE D AGGLO SUD SAINTE BAUME - GEMAPI CASSB - CA - 2023

(1)	Libellé	90 Interventions économiques	91 Foire et marchés	92 Aides à l'agriculture et aux industries	93 Aides à l'énergie, indus. manufact., BTP	94 Aides commerce et services marchands	95 Aides au tourisme	96 Aides aux services publics	Total
18	Compte de liaison : affectat° (BA,régie)	0,00	0,00	0,00	0,00	0,00	0,00	0,00	0,00
20	Immobilisations incorporelles	0,00	0,00	0,00	0,00	0,00	0,00	0,00	0,00
204	Subventions d'équipement versées	0,00	0,00	0,00	0,00	0,00	0,00	0,00	0,00
21	Immobilisations corporelles	0,00	0,00	0,00	0,00	0,00	0,00	0,00	0,00
22	Immobilisations reçues en affectation	0,00	0,00	0,00	0,00	0,00	0,00	0,00	0,00
23	Immobilisations en cours	0,00	0,00	0,00	0,00	0,00	0,00	0,00	0,00
26	Participat° et créances rattachées	0,00	0,00	0,00	0,00	0,00	0,00	0,00	0,00
27	Autres immobilisations financières	0,00	0,00	0,00	0,00	0,00	0,00	0,00	0,00
Opérations pour compte de tiers		0,00	0,00	0,00	0,00	0,00	0,00	0,00	0,00
Restes à réaliser au 31/12		0,00	0,00	0,00	0,00	0,00	0,00	0,00	0,00
SOLDE (2)		0,00	0,00	0,00	0,00	0,00	0,00	0,00	0,00

(1) Pour le croisement par nature, le détail est fait selon le niveau de vote choisi par l'assemblée délibérante (chapitre, article ou article spécialisé).

(2) Le solde correspond à la différence entre les recettes et les dépenses. Les dépenses et les recettes correspondent à la somme des dépenses et des recettes de l'exercice ainsi que des restes à réaliser et des reports (lignes budgétaires 001 et 002). Les lignes reports 001 et 002 apparaissent à la colonne 01-Non ventilables.

IV – ANNEXES	IV
ELEMENTS DU BILAN – ETAT DE LA DETTE – REPARTITION PAR NATURE DE DETTE	A2.2

A2.2 – REPARTITION PAR NATURE DE DETTE (hors 16449 et 166)

Nature (Pour chaque ligne, indiquer le numéro de contrat)	Emprunts et dettes à l'origine du contrat													
	Organisme prêteur ou chef de file	Date de signature	Date d'émission ou date de mobilisation (1)	Date du premier remboursement	Nominal (2)	Type de taux d'intérêt (3)	Index (4)	Taux initial		Devise	Périodicité des remboursements (6)	Profil d'amortissement (7)	Possibilité de remboursement anticipé O/N	Catégorie d'emprunt (8)
								Niveau de taux (5)	Taux actuariel					
163 Emprunts obligataires (Total)					0,00									
164 Emprunts auprès des établissements financiers (Total)					3 247 279,00									
1641 Emprunts en euros (total)					3 247 279,00									
MON529209EUR (GEMAPI-2019-01)	Caisse Française de Financement Local	01/01/2019	14/01/2019	01/05/2019	2 882 443,00	F	FIXE	1,800	1,848		T	C	O	A-1
MON530709EUR (GEMAPI-2019-02)	Caisse Française de Financement Local	30/07/2019	05/09/2019	01/01/2020	364 836,00	F	FIXE	1,020	1,039		T	P	O	A-1
1643 Emprunts en devises (total)					0,00									
16441 Emprunts assortis d'une option de tirage sur ligne de trésorerie (total)					0,00									
165 Dépôts et cautionnements reçus (Total)					0,00									
167 Emprunts et dettes assortis de conditions particulières (Total)					0,00									
1671 Avances consolidées du Trésor (total)					0,00									
1672 Emprunts sur comptes spéciaux du Trésor (total)					0,00									
1675 Dettes pour METP et PPP (total)					0,00									
1676 Dettes envers locataires-acquéreurs (total)					0,00									
1678 Autres emprunts et dettes (total)					0,00									

Nature (Pour chaque ligne, indiquer le numéro de contrat)	Emprunts et dettes à l'origine du contrat													
	Organisme prêteur ou chef de file	Date de signature	Date d'émission ou date de mobilisation (1)	Date du premier remboursement	Nominal (2)	Type de taux d'intérêt (3)	Index (4)	Taux initial		Devise	Périodicité des remboursements (6)	Profil d'amortissement (7)	Possibilité de remboursement anticipé O/N	Catégorie d'emprunt (8)
								Niveau de taux (5)	Taux actuariel					
168 Emprunts et dettes assimilés (Total)					0,00									
1681 Autres emprunts (total)					0,00									
1682 Bons à moyen terme négociables (total)					0,00									
1687 Autres dettes (total)					0,00									
Total général					3 247 279,00									

(1) Si un emprunt donne lieu à plusieurs mobilisations, indiquer la date de la première mobilisation.

(2) Nominal : montant emprunté à l'origine.

(3) Type de taux d'intérêt : F : fixe ; V : variable simple ; C : complexe (c'est-à-dire un taux variable qui n'est pas seulement défini comme la simple addition d'un taux usuel de référence et d'une marge exprimée en point de pourcentage).

(4) Mentionner le ou les types d'index (ex : Euribor 3 mois).

(5) Indiquer le niveau de taux à l'origine du contrat.

(6) Indiquer la périodicité des remboursements : A : annuelle ; M : mensuelle, B : bimestrielle, S : semestrielle, T : trimestrielle, X autre.

(7) Indiquer C pour amortissement constant, P pour amortissement progressif, F pour *in fine*, X pour autres à préciser.

(8) Catégorie d'emprunt à l'origine. Exemple A-1 (cf. la classification des emprunts suivant la typologie de la circulaire IOCB1015077C du 25 juin 2010 sur les produits financiers offerts aux collectivités territoriales).

IV – ANNEXES	IV
ELEMENTS DU BILAN – ETAT DE LA DETTE – REPARTITION PAR NATURE DE DETTE	A2.2

A2.2 – REPARTITION PAR NATURE DE DETTE (hors 16449 et 166) (suite)

Nature (Pour chaque ligne, indiquer le numéro de contrat)	Emprunts et dettes au 31/12/N											
	Couverture ? O/N (10)	Montant couvert	Catégorie d'emprunt après couverture éventuelle (11)	Capital restant dû au 31/12/N	Durée résiduelle (en années)	Taux d'intérêt			Annuité de l'exercice			ICNE de l'exercice
						Type de taux (12)	Index (13)	Niveau de taux d'intérêt au 31/12/N (14)	Capital	Charges d'intérêt (15)	Intérêts perçus (le cas échéant) (16)	
163 Emprunts obligataires (Total)		0,00		0,00					0,00	0,00	0,00	0,00
164 Emprunts auprès des établissements financiers (Total)		0,00		2 632 469,89					132 341,32	47 067,90	0,00	7 880,18
1641 Emprunts en euros (total)		0,00		2 632 469,89					132 341,32	47 067,90	0,00	7 880,18
MON529209EUR (GEMAPI-2019-01)	N	0,00	A-1	2 334 778,83	20,09	F	FIXE	1,800	115 297,72	43 922,66	0,00	7 121,07
MON530709EUR (GEMAPI-2019-02)	N	0,00	A-1	297 691,06	15,75	F	FIXE	1,020	17 043,60	3 145,24	0,00	759,11
1643 Emprunts en devises (total)		0,00		0,00					0,00	0,00	0,00	0,00
16441 Emprunts assortis d'une option de tirage sur ligne de trésorerie (total) (9)		0,00		0,00					0,00	0,00	0,00	0,00
165 Dépôts et cautionnements reçus (Total)		0,00		0,00					0,00	0,00	0,00	0,00
167 Emprunts et dettes assortis de conditions particulières (Total)		0,00		0,00					0,00	0,00	0,00	0,00
1671 Avances consolidées du Trésor (total)		0,00		0,00					0,00	0,00	0,00	0,00
1672 Emprunts sur comptes spéciaux (total)		0,00		0,00					0,00	0,00	0,00	0,00
1675 Dettes pour METP et PPP (total)		0,00		0,00					0,00	0,00	0,00	0,00
1676 Dettes envers locataires-acquéreurs (total)		0,00		0,00					0,00	0,00	0,00	0,00
1678 Autres emprunts et dettes (total)		0,00		0,00					0,00	0,00	0,00	0,00
168 Emprunts et dettes assimilés (Total)		0,00		0,00					0,00	0,00	0,00	0,00
1681 Autres emprunts (total)		0,00		0,00					0,00	0,00	0,00	0,00
1682 Bons à moyen terme négociables (total)		0,00		0,00					0,00	0,00	0,00	0,00
1687 Autres dettes (total)		0,00		0,00					0,00	0,00	0,00	0,00
Total général		0,00		2 632 469,89					132 341,32	47 067,90	0,00	7 880,18

(9) S'agissant des emprunts assortis d'une ligne de trésorerie, il faut faire ressortir le remboursement du capital de la dette prévue pour l'exercice correspondant au véritable endettement.

(10) Si l'emprunt est soumis à couverture, il convient de compléter le tableau « détail des opérations de couverture ».

- (11) Catégorie d'emprunt. Exemple A-1 (cf. la classification des emprunts suivant la typologie de la circulaire IOCB1015077C du 25 juin 2010 sur les produits financiers offerts aux collectivités territoriales).
- (12) Type de taux d'intérêt après opérations de couverture : F : fixe ; V : variable simple ; C : complexe (c'est-à-dire un taux variable qui n'est pas seulement défini comme la simple addition d'un taux usuel de référence et d'une marge exprimée en point de pourcentage).
- (13) Mentionner l'index en cours au 31/12/N après opérations de couverture.
- (14) Taux après opérations de couverture éventuelles. Pour les emprunts à taux variable, indiquer le niveau moyen du taux constaté sur l'année.
- (15) Il s'agit des intérêts dus au titre du contrat initial et comptabilisés à l'article 66111 « Intérêts réglés à l'échéance » (intérêts décaissés) et intérêts éventuels dus au titre du contrat d'échange éventuel et comptabilisés à l'article 668.
- (16) Indiquer les intérêts éventuellement reçus au titre du contrat d'échange éventuel et comptabilisés au 768.

IV – ANNEXES	IV
ELEMENTS DU BILAN – ETAT DE LA DETTE – TYPOLOGIE DE LA REPARTITION DE L'ENCOURS	A2.4

A2.4 – TYPOLOGIE DE LA REPARTITION DE L'ENCOURS (1)

Indices sous-jacents	(1) Indices zone euro	(2) Indices inflation française ou zone euro ou écart entre ces indices	(3) Ecart d'indices zone euro	(4) Indices hors zone euro et écarts d'indices dont l'un est un indice hors zone euro	(5) Ecart d'indices hors zone euro	(6) Autres indices
Structure						
(A) Taux fixe simple. Taux variable simple. Echange de taux fixe contre taux variable ou inversement. Echange de taux structuré contre taux variable ou taux fixe (sens unique). Taux variable simple plafonné (cap) ou encadré (tunnel)	Nombre de produits	2	0	0	0	
	% de l'encours	100,00	0,00	0,00	0,00	
	Montant en euros	2 632 469,89	0,00	0,00	0,00	0,00
(B) Barrière simple. Pas d'effet de levier	Nombre de produits	0	0	0	0	
	% de l'encours	0,00	0,00	0,00	0,00	
	Montant en euros	0,00	0,00	0,00	0,00	0,00
(C) Option d'échange (swaption)	Nombre de produits	0	0	0	0	
	% de l'encours	0,00	0,00	0,00	0,00	
	Montant en euros	0,00	0,00	0,00	0,00	0,00
(D) Multiplicateur jusqu'à 3 ; multiplicateur jusqu'à 5 capé	Nombre de produits	0	0	0	0	
	% de l'encours	0,00	0,00	0,00	0,00	
	Montant en euros	0,00	0,00	0,00	0,00	0,00
(E) Multiplicateur jusqu'à 5	Nombre de produits	0	0	0	0	
	% de l'encours	0,00	0,00	0,00	0,00	
	Montant en euros	0,00	0,00	0,00	0,00	0,00
(F) Autres types de structures	Nombre de produits					0
	% de l'encours					0,00
	Montant en euros					0,00

(1) Cette annexe retrace le stock de dette au 31/12/N après opérations de couverture éventuelles.

IV – ANNEXES			IV
ELEMENTS DU BILAN			A3
METHODES UTILISEES POUR LES AMORTISSEMENTS			A3
A3 – AMORTISSEMENTS – METHODES UTILISEES			
CHOIX DE L'ASSEMBLEE DELIBERANTE			Délibération du
Biens de faible valeur Seuil unitaire en deçà duquel les immobilisations de peu de valeur s'amortissent sur un an (article R. 2321-1 du CGCT) : 0.00 €			2020-07-22
Procédure d'amortissement (linéaire, dégressif, variable)	Catégories de biens amortis	Durée (en années)	
L	AGENCEMENTS DE BATIMENTS	18	22/07/2020
L	AMENAGEMENTS DE BATIMENTS	20	22/07/2020
L	BATIMENTS LEGERS-ABRIS	12	22/07/2020
L	INSTALLATIONS DE VOIRIE	20	22/07/2020
L	PLANTATIONS ET AMENAGEMENTS DE TRAVAUX	15	22/07/2020
L	APPAREILS DE LEVAGE ET ASCENSEURS	20	22/07/2020
L	AUTRES EQUIPEMENTS DIVERS	20	22/07/2020
L	CAMIONS ET VEHICULES INDUSTRIELS	8	22/07/2020
L	COFFRE-FORT	25	22/07/2020
L	EQUIPEMENTS DE GARAGE ET ATELIERS	12	22/07/2020
L	EQUIPEMENTS SPORTIFS ET CULTURELS	12	22/07/2020
L	FRAIS DE RECHERCHE ET DE DEVELOPPEMENT	5	22/07/2020
L	FRAIS D ETUDES NON SUIVIS DE REALISATION	5	22/07/2020
L	FRAIS D INSERTION NON SUIVIS DE REALISATION	5	22/07/2020
L	INSTALLATIONS ELECTRIQUES ET TELEPHONIQUES	15	22/07/2020
L	INSTALLATIONS ET APPAREILS DE CHAUFFAGE	15	22/07/2020
L	LOGICIELS INFORMATIQUES	2	22/07/2020
L	MATERIEL CLASSIQUE	8	22/07/2020
L	MATERIEL DE BUREAU	5	22/07/2020
L	MATERIELS ET OUTILLAGE DE VOIRIE	10	22/07/2020
L	MATERIEL INFORMATIQUE	3	22/07/2020
L	MOBILIER	10	22/07/2020
L	SUBVENTIONS D EQUIPEMENT VERSEES POUR FINANCER DES BIENS IMMOBILIERS OU DES INSTALLATIONS	30	22/07/2020
L	SUBVENTIONS D EQUIPEMENT VERSEES POUR FINANCER DES BIENS MOBILIERS ET DU MATERIEL	5	22/07/2020
L	SUBVENTIONS D EQUIPEMENT VERSEES POUR FINANCER DES PROJETS D INFRASTRUCTURES D INTERET GENERAL	40	22/07/2020
L	VEHICULES	5	22/07/2020
L	FRAIS RELATIFS AUX DOCUMENTS D URBANISME	10	22/07/2020

IV – ANNEXES		IV	
ELEMENTS DU BILAN		A6.1	
EQUILIBRE DES OPERATIONS FINANCIERES – DEPENSES			
AR Prefecture			
DEPENSES A COUVRIR PAR DES RESSOURCES PROPRES			
Art. (1)	Libellé (1)	Crédits de l'exercice (BP + BS + DM + RAR N-1)	Réalisations
DEPENSES TOTALES A COUVRIR PAR DES RESSOURCES PROPRES =A + B		163 342,00	132 341,32
16 Emprunts et dettes assimilées (A)		132 342,00	132 341,32
1631	Emprunts obligataires	0,00	0,00
1641	Emprunts en euros	132 342,00	132 341,32
1643	Emprunts en devises	0,00	0,00
16441	Opérat° afférentes à l'emprunt	0,00	0,00
1671	Avances consolidées du Trésor	0,00	0,00
1672	Emprunts sur comptes spéciaux du Trésor	0,00	0,00
1678	Autres emprunts et dettes	0,00	0,00
1681	Autres emprunts	0,00	0,00
1682	Bons à moyen terme négociables	0,00	0,00
1687	Autres dettes	0,00	0,00
Dépenses et transferts à déduire des ressources propres (B)		31 000,00	0,00
10...	Reprise de dotations, fonds divers et réserves		
10...	Reversement de dotations, fonds divers et réserves		
10222	FCTVA	31 000,00	0,00
139	Subv. invest. transférées cpte résultat	0,00	0,00
020	Dépenses imprévues	0,00	0,00

	Op. de l'exercice I	Restes à réaliser en dépenses au 31/12	Solde d'exécution D001 de l'exercice précédent (N-1)	TOTAL II
Dépenses à couvrir par des ressources propres	132 341,32	87 559,76	77 797,88	297 698,96

(1) Détailler les chapitres budgétaires par article conformément au plan de comptes.

IV – ANNEXES		IV	
ELEMENTS DU BILAN			
EQUILIBRE DES OPERATIONS FINANCIERES – RECETTES		A6.2	
AR Prefecture			
RESSOURCES PROPRES			
Art. (1)	Libellé (1)	Crédits de l'exercice (BP + BS + DM + RAR N-1)	Réalisations
RECETTES (RESSOURCES PROPRES) = a + b		1 295 256,00	III 151 843,97
Ressources propres externes de l'année (a)		100 000,00	112 306,47
10222	FCTVA	100 000,00	112 306,47
10223	TLE	0,00	0,00
10226	Taxe d'aménagement	0,00	0,00
10228	Autres fonds	0,00	0,00
13146	Attributions de compensation d'investissement	0,00	0,00
13156	Attributions de compensation d'investissement	0,00	0,00
13246	Attributions de compensation d'investissement	0,00	0,00
13256	Attributions de compensation d'investissement	0,00	0,00
138	Autres subvent° invest. non transf.	0,00	0,00
26...	Participations et créances rattachées		
27...	Autres immobilisations financières		
Ressources propres internes de l'année (b) (2)		1 195 256,00	39 537,50
15...	Provisions pour risques et charges		
169	Primes de remboursement des obligations	0,00	0,00
26...	Participations et créances rattachées		
27...	Autres immobilisations financières		
28...	Amortissement des immobilisations		
28031	Frais d'études	39 538,00	39 537,50
29...	Prov. pour dépréciat° immobilisations		
39...	Prov. dépréciat° des stocks et en-cours		
481...	Charges à rép. sur plusieurs exercices		
49...	Prov. dépréc. comptes de tiers		
59...	Prov. dépréc. comptes financiers		
024	Produits des cessions d'immobilisations	0,00	0,00
021	Virement de la sect° de fonctionnement	1 155 718,00	0,00

	Opérations de l'exercice III	Restes à réaliser en recettes au 31/12	Solde d'exécution R001 de l'exercice précédent	Affectation R1068 de l'exercice précédent	TOTAL IV
Total ressources propres disponibles	151 843,97	0,00	0,00	358 212,24	510 056,21

	Montant
Dépenses à couvrir par des ressources propres	II 297 698,96
Ressources propres disponibles	IV 510 056,21
Solde	V = IV – II (3) 212 357,25

(1) Les comptes 15, 169, 26, 27, 28, 29, 39, 481, 49 et 59 sont à détailler conformément au plan de comptes.

(2) Les comptes 15, 29, 39, 49 et 59 sont présentés uniquement si la commune ou l'établissement applique le régime des provisions budgétaires.

(3) Indiquer le signe algébrique.

IV – ANNEXES	IV
ELEMENTS DU BILAN – DETAIL DES OPERATIONS POUR COMPTE DE TIERS	A9

A9 – CHAPITRE D'OPERATIONS POUR COMPTE DE TIERS (Détail) (1)

N° opération : 01		Intitulé de l'opération : DEPENSES OPERATION TRX DE PROTECTION PROMENADE QUA RECETTES OPERATION TRX DE PROTECTION PROMENADE QUA				Date de la délibération :
	Cumul des réalisations avant l'exercice	Sur l'exercice				Cumul des réalisations au 31/12/N
		Crédits ouverts (BP+DM+RAR N-1)	Réalisations	Restes à réaliser	Op. à annuler	
DEPENSES (a)	0,00	186 756,00	186 756,00	0,00	0,00	186 756,00
4581 DEPENSES OPERATION TRX DE PROTECTION PROMENADE QUA (2)	0,00	186 756,00	186 756,00	0,00	0,00	186 756,00
040 Travaux réalisés par le personnel du mandataire	0,00	0,00	0,00	0,00	0,00	0,00
041 Opérations d'ordre à l'intérieur de la section	0,00	0,00	0,00	0,00	0,00	0,00
Annulations sur dépenses (c) (3)	0,00	0,00	0,00	0,00	0,00	0,00
Dépenses nettes (a – c)	0,00	186 756,00	186 756,00	0,00	0,00	186 756,00
RECETTES (b)	0,00	186 756,00	186 756,00	0,00	0,00	186 756,00
4582 Financement par le mandant et par d'autres tiers (4)	0,00	186 756,00	186 756,00	0,00	0,00	186 756,00
040 Financement par le mandataire	0,00	0,00	0,00	0,00	0,00	0,00
041 Financement par emprunt à la charge du tiers	0,00	0,00	0,00	0,00	0,00	0,00
Annulations sur recettes (d) (3)	0,00	0,00	0,00	0,00	0,00	0,00
Recettes nettes (b - d)	0,00	186 756,00	186 756,00	0,00	0,00	186 756,00

(1) Ouvrir un cadre par opération pour compte de tiers.

(2) Inscrire le chapitre et la nature des travaux.

(3) Le chapitre 45 doit être détaillé conformément au plan de comptes, tant en dépenses qu'en recettes.

(4) Indiquer le chapitre.

IV – ANNEXES			IV	
ELEMENTS DU BILAN			A10.1	
VARIATION DU PATRIMOINE (article R. 2313-3 du CGCT) – ENTREES				
AR Prefecture				
083-248300394-20240408-DEL_CC_2024_031-BF Recu le 16/04/2024				
A10.1 – ETAT DES ENTREES D'IMMOBILISATIONS				
Modalités et date d'acquisition	Designation du bien	Valeur d'acquisition (coût historique)	Cumul des amortissements	Durée de l'amortissement
Acquisitions à titre onéreux				
Acquisitions à titre gratuit				
Mise à disposition				
Affectation				
Mises en concession ou affermage				
Divers				
TOTAL GENERAL		0,00	0,00	

IV – ANNEXES				IV			
ENGAGEMENTS HORS BILAN				B2.1			
AUTORISATIONS DE PROGRAMME ET CREDITS DE PAIEMENT							
AR Prefecture							
B2.1 – SITUATION DES AUTORISATIONS DE PROGRAMME ET CREDITS DE PAIEMENT							
Montant des AP				Montant des CP			
N° ou intitulé de l'AP	Pour mémoire	Révision de l'exercice N	Total cumulé (toutes les délibérations y compris pour N)	Crédits de paiement antérieurs (réalisations cumulées au 01/01/N) (1)	Crédits de paiement ouverts au titre de l'exercice N (2)	Crédits de paiement réalisés durant l'exercice N	Restes à financer (exercices au-delà de N+1)
AP004-2022/2022 TRX DE PROTECTION DE LA PROMENADE QUAI DU LEVANT	1 032 914,00	-82 914,00	950 000,00	0,00	938 382,00	762 750,00	0,00

(1) Il s'agit des réalisations effectives correspondant aux mandats émis.

(2) Il s'agit du montant prévu initialement par l'échéancier corrigé des révisions.

IV – ANNEXES				IV
AUTRES ELEMENTS D'INFORMATIONS				
LISTE DES ORGANISMES DE REGROUPEMENT				C3.1
AR Prefecture 083-248300394-20240408-DEL_CC_2024_031-EM Recu le 16/04/2024				
C3.1. LISTE DES ORGANISMES DE REGROUPEMENT AUXQUELS ADHERE LA COMMUNE OU L'ETABLISSEMENT				
DESIGNATION DES ORGANISMES	DATE ADHESION	MODE DE FINANCEMENT (1)	MONTANT DU FINANCEMENT	
Etablissements publics de coopération intercommunale				
SM DE LA REPPE ET DU GRAND VALLA ET DE SES AFFLUENTS			649 665,00	
SYND MIXTE BASSIN VERSANT DU GAP			20 227,04	
Autres organismes de groupement				

(1) Indiquer si le financement est fait par TPZ, TPU, TPU + fiscalité additionnelle, fiscalité additionnelle ou sans fiscalité propre.

IV – ANNEXES	IV
ARRETE ET SIGNATURES	D2

AR Prefecture

Nombre de membres en exercice : 0
 Nombre de membres présents : 0
 Nombre de suffrages exprimés : 0
 VOTES :
 Pour : 0
 Contre : 0
 Abstentions : 0

Date de convocation :

Présenté par (1) .
 A , le

Délibéré par l'assemblée (2), réunie en session .
 A , le

Les membres de l'assemblée délibérante (2),(3),

01 JOURDAN René	
02 VERDUYN Hélène	
03 ARNAUD Suzanne	
04 BARTHELEMY Philippe	
05 CASTELL René	
06 JOSEPH Jean-Paul	
07 FRIEDLER Edouard	
08 AUBERT Patricia	
09 ALSTERS Daniel	
10 CANOLLE Muriel	
11 GRANET Jean-Luc	
12 MAZELLA Fanny	
13 PORCU Robert	
14 DE PERETTI Carole	
15 THIBAUX Eliane	
16 MIGLIACCIO Eric	
17 DE MARIA Luc	
18 COTTEREAU Roger	
19 GARCIA Gilles	
20 SAMAT Andrée	
21 FERRARA Louis	

IV – ANNEXES	IV
ARRETE ET SIGNATURES	D2

22 GUIROU Pascale	AR Prefecture	
23 JOANNON Bruno	083-248300394-20240408-DEL_CC_2024_031-BF Région IS 16/04/2024	
24 GOHARD Chrystelle		
25 MAUBE Yvan		
26 LARLET-LOIR Evelyne		
27 DELEDDA Robert		
28 SERGENT Christine		
29 BONIFAY Corinne		
30 TEYSSIER Jean		
31 NOEL Nathalie		
32 LONG Sophie		
33 SERRES Danielle		
34 CAULET Laurent		
35 CORTY Ludivine		
36 PERRIER Gérard		
37 SALLES Michèle		
38 REYNARD Yves		
39 BOURON Valérie		
40 ROCHETEAU Philippe		
41 GUEREL Emilie		
42 BAYLE Marc		

Certifié exécutoire par (1) , compte tenu de la transmission en préfecture, le , et de la publication le

A ,le

(1) Indiquer le maire ou le président de l'organisme.

(2) L'assemblée délibérante étant : .

(3) L'ajout des signataires est désormais facultatif.

BALANCE DES ENGAGEMENTS

RAR GEMAPI

DEPENSES

Niveau de rupture
- 1 : Section
- 2 : Nature

1 : Investissement/Fonctionnement
2 : Dépenses/Recettes
3 : Budget
4 : Exercice

- Uniquement les engagements non soldés

entre I et I
entre D et D
entre 16 et 16
entre 2023 et 2023

AR Prefecture

083-248300394-20240408-DEL_CC_2024_031-BF
Reçu le 16/04/2024

BALANCE DES ENGAGEMENTS

Date	Numero	Libelle	Montant Engage	Montant Degage	Solde Engagements	Imputation Budgetaire	Fournisseur Marché/Contrat	Code Demandeur	Service Chronus
21/12/2022	EA22-00178P	AMO PRESERVATION TRAIT DE COTE SANARY	65 675.40	62 741.25	3 134.15	833 2031	PIERRE LOUIS INGENIEURS CONSEILS		
28/06/2023	GE23-00012	REVISION PRIX COMPLEMENT A ENGA	3 600.00	440.00	3 160.00	833 2031	PIERRE LOUIS INGENIEURS CONSEILS		
28/06/2023	GE23-00013	REVISION PRIX COMPLEMENT A ENGA	3 600.00	440.00	3 160.00	833 2031	PIERRE LOUIS INGENIEURS CONSEILS		
28/06/2023	GE23-00014	GEMENT EA22-000177 STCYR	6 000.00	731.47	5 268.53	833 2031	PIERRE LOUIS INGENIEURS CONSEILS		
28/06/2023	GE23-00015	REVISION PRIX COMPLEMENT A ENGA	2 400.00	1 002.34	1 397.66	833 2031	PIERRE LOUIS INGENIEURS CONSEILS		
28/06/2023	GE23-00016	GEMENT EA22-00004 BANDOL	2 400.00		2 400.00	833 2031	HYDRO GC		
28/06/2023	GE23-00017	REVISION PRIX COMPLEMENT A ENGA	2 400.00		2 400.00	833 2031	HYDRO GC		
05/12/2023	GE23-00021	MO PRESERVATION DU TRAIT DE COI	1 134.72		1 134.72	833 2031	PIERRE LOUIS INGENIEURS CONSEILS		
05/12/2023	GE23-00022	MO PRESERVATION DU TRAIT DE COI	1 512.96		1 512.96	833 2031	PIERRE LOUIS INGENIEURS CONSEILS		
05/12/2023	GE23-00023	MO PRESERVATION DU TRAIT DE COI	1 134.72		1 134.72	833 2031	PIERRE LOUIS INGENIEURS CONSEILS		
05/12/2023	GE23-00024	MO PRESERVATION DU TRAIT DE COI	5 886.36		5 886.36	833 2031	PIERRE LOUIS INGENIEURS CONSEILS		
05/12/2023	GE23-00025	MO PRESERVATION DU TRAIT DE COI	7 848.00		7 848.00	833 2031	PIERRE LOUIS INGENIEURS CONSEILS		
05/12/2023	GE23-00026	MO PRESERVATION DU TRAIT DE COI	5 886.36		5 886.36	833 2031	PIERRE LOUIS INGENIEURS CONSEILS		
05/12/2023	GE23-00027	REVISION DE PRIX TRAIT DE COTE SANARY	6 000.00		6 000.00	833 2031	PIERRE LOUIS INGENIEURS CONSEILS		
05/12/2023	GE23-00028	REVISION DE PRIX TRAIT DE COTE BANDOL	4 500.00		4 500.00	833 2031	PIERRE LOUIS INGENIEURS CONSEILS		
05/12/2023	GE23-00029	REVISION DE PRIX TRAIT DE COTE ST CYR	4 500.00		4 500.00	833 2031	PIERRE LOUIS INGENIEURS CONSEILS		
Total			124 678.62	65 355.05	59 323.46				
21/12/2022	EA22-00178P	Etat 0-Plongée et rapport	1 440.00		1 440.00	833 2312	SEMANTIC TS		
21/12/2022	GE23-00030	Reconnaissance cartographie d es blocsness SANARY SUR MER	4 990.00		4 990.00	833 2312	CREOCEAN		
22/06/2023	GE23-00031	REVISION DE PRIX MARCHÉ 2020 4	2 000.00	488.10	1 511.90	833 2312	GEM SANVA		
05/12/2023	GE23-00032	TRANSFERT MATERIEL SENTIER DU LITTORAL PLAGE DE RENEGROS ET SCELLEMENT BLOCS	18 120.00		18 120.00	833 2312	GEM BAN		
Total			18 120.00	488.10	17 631.90				

BALANCE DES ENGAGEMENTS

Date	Numéro	Libellé	Montant Engagé	Montant Dégagé	Solde Engagement	Imputation Budgétaire	Fournisseur Marché / Contrat	Cible Demandeur	Service Closus
06/12/2023	GEZ3002002	TRANSFERT MATERIEL SENTIER DU LITTORAL PLAGE DE RENECROS ET SCELLEMENT BLOCS	2 174.40		2 174.40	PEA 833 2312	SPT - STE PROVENCEALE DE TRAVAUX 2020-42-01	AR Prefecture	
Total Nature : 2012 AGENCEMENTS ET AMEAGEMENTS DE TER			28 724.40	488.10	28 236.30				
Total Section Investissement :			153 402.92	65 843.16	87 559.76				
Total General			153 402.92	65 843.16	87 559.76				

Quatre vingt sept mille cinq cent cinquante neuf euros et 76 cts

La Présidente



Blandine Honier

de 26/01/24.

Le Comptable public
Responsable du Service de Gestion Comptable
de SAINT-CYR-SUR-MER
Valérie OLMÉ



083-248300394-20240408-DEL_CC_2024_03
Reçu le 16/04/2024

AR Prefecture

083-248300394-20240408-DEL_CC_2024_031-BF
Reçu le 16/04/2024

RESTES A REALISER

Budget : GEMAPI CASSB

Exercice : 2023

INVESTISSEMENT RECETTES

Pas d'enregistrement pour cette sélection

La Présidente,



Blandine Florier

Valérie OLMI
Responsable du SGC



AR Prefecture

083-248300394-20240408-DEL_CC_2024_031-BF
Reçu le 16/04/2024

La Provence, territoire d'excellence !




Sud Sainte Baume **AR** Prefecture
COMMUNAUTÉ D'AGGLOMÉRATION

083-248300394-20240408-DEL_CC_2024_031-BF
Reçu le 16/04/2024

Note de présentation des Comptes administratifs de l'exercice 2023

Budget principal et budgets annexes



AVANT PROPOS AR Prefecture..... 2

1. LE COMPTE ADMINISTRATIF 2023 DU BUDGET GENERAL 3

GENERALITES..... 3

Les recettes réelles de fonctionnement 4

Les dépenses réelles de fonctionnement 6

L'épargne et le financement des investissements 7

Les recettes réelles d'investissement 8

Les dépenses d'investissement 9

La dette 10

2. LES COMPTES ADMINISTRATIFS DES BUDGETS ANNEXES 13

LE BUDGET ANNEXE DE L'EAU 13

LE BUDGET ANNEXE DE L'ASSAINISSEMENT 16

LE BUDGET ANNEXE DE LA COLLECTE ET TRAITEMENT DES DECHETS MENAGERS ET ASSIMILES 18

LE BUDGET ANNEXE DE LA GEMAPI 20

LE BUDGET ANNEXE DES TRANSPORTS 21

LE BUDGET ANNEXE DU TOURISME 22

LE BUDGET ANNEXE DU SPANC 23

AVANT PROPOS

AR Prefecture

083-248300354-20240408-DEL_CC_2024_031-BF
Recv. le 16/04/2024

Pour réaliser l'ensemble de ses compétences, la CASSB dispose de 8 budgets. Quatre budgets relèvent de la nomenclature M14 : le budget principal, le budget de la collecte des ordures ménagères, le budget Gestion des Milieux Aquatiques et Prévention des Inondations (GEMAPI) et le budget annexe du tourisme (ces budgets passeront à la nomenclature M57 au 1^{er} janvier 2024). Trois budgets relèvent de la nomenclature M49 relative aux Services Publics Industriels et Commerciaux (SPIC) : les budgets annexes de l'eau, de l'assainissement du Service Public d'Assainissement Non Collectif (SPANC). Le budget des transports relève de la M43.

Les budgets primitifs 2023 ont été votés par le Conseil communautaire le 06 février 2023 sauf les budgets annexes de l'eau et des transports qui ont été votés avec reprise des résultats le 03 avril 2023.

Le budget principal et budgets annexes de l'assainissement, du SPANC, de la GEMAPI, de la collecte et traitement des déchets ménagers et du tourisme ont fait l'objet d'ajustement par budget supplémentaire en date du 12 juin 2023.

Différentes décisions modificatives ont ajusté ces budgets primitifs lors des conseils communautaires des 03 avril, 12 juin, 25 septembre et 04 décembre 2023.

L'ensemble de ces mouvements constitue les crédits ouverts sur lesquels portent l'exécution des dépenses et des recettes de l'exercice 2023.

Le compte administratif 2023 retrace l'ensemble des dépenses et des recettes réalisées par la communauté d'agglomération entre le 1^{er} janvier 2023 et 31 décembre 2023. Il rend compte de la gestion de l'ordonnateur, c'est-à-dire du Président de la Communauté d'agglomération.

Le compte administratif présente la même architecture que le budget et obéit aux mêmes principes : annualité, sincérité, unité, universalité.

Le comptable tient la comptabilité de l'ordonnateur suivant le principe de la partie double et établit le Compte de gestion.

Le compte administratif est en concordance avec le compte de gestion établi par le comptable public et présente les mêmes résultats.

Conformément à l'article 107 de la loi NOTRe qui est venu compléter les dispositions de l'article L.2313-1 du Code Général des Collectivités Territoriales, la présente note est « une présentation brève et synthétique qui retrace les informations financières essentielles afin de permettre aux citoyens d'en saisir les enjeux ».

1. LE COMPTE ADMINISTRATIF 2023 DU BUDGET GENERAL

AR Prefecture

GENERALITES
083-248300394-20240408-DEL_CC_2024_031-BF
Reçu le 16/04/2024

Le compte administratif 2023 est arrêté à la somme de 43,33 M€ en dépenses et 51,18 M€ en recettes avant reprises des restes à réaliser (RAR) en dépenses et en recettes d'investissement.

Les RAR s'élèvent à 1,7 M€ en dépenses et 0,6 M€ en recettes.

Le résultat de clôture du budget principal au 31 décembre 2023, excédent reporté inclus, se présente alors ainsi :

- Un résultat positif de 10,59 M€ en section de fonctionnement
- Un solde négatif de 2,85 M€ en section d'investissement hors RAR
- Un solde négatif de 3,75M€ en section d'investissement en intégrant les RAR

Après couverture du besoin de financement d'investissement, il reste un excédent de fonctionnement libre d'affectation de 6,84 M€.

Vue synthétique globale :

RESULTATS EXERCICE 2023	
Section de Fonctionnement	
Recettes de fonctionnement	38 716 774,64
Dépenses de fonctionnement	31 479 164,06
Résultats de l'exercice	7 237 610,58
Résultat de clôture n-1 reporté	3 360 374,66
Résultat de clôture 2023	10 597 985,24
Section d'Investissement	
Recettes d'investissement	8 998 227,75
Dépenses d'investissement	11 849 405,91
Résultats de l'exercice	- 2 851 178,16
Résultat de clôture n-1 reporté	111 343,48
Résultat cumulé avant prise en compte des RAR	- 2 739 834,68
Solde des Restes à Réaliser 2023 (RAR)	- 1 013 872,03
Résultat de clôture après prise en compte des RAR	- 3 753 706,71
Résultat Global 2023	
Excédent de fonctionnement résultat reporté inclus	10 597 985,24
Besoin de financement de l'investissement (y compris RAR)	- 3 753 706,71
Solde global de clôture	6 844 278,53

En compte administratif 2023, l'épargne brute est de 8 684 016,43 € et le taux d'épargne brute est de 22,45 %.

LA SECTION DE FONCTIONNEMENT

AR Prefecture

083-248300394-20240408-DEL_CC_2024_031-BF

La section de fonctionnement retranscrit l'ensemble des charges (frais de personnel, fournitures, intérêts de la dette, prestations de services, etc.) et des produits (ressources fiscales, dotations, etc.) correspondants aux opérations courantes et régulières de la Communauté d'agglomération.

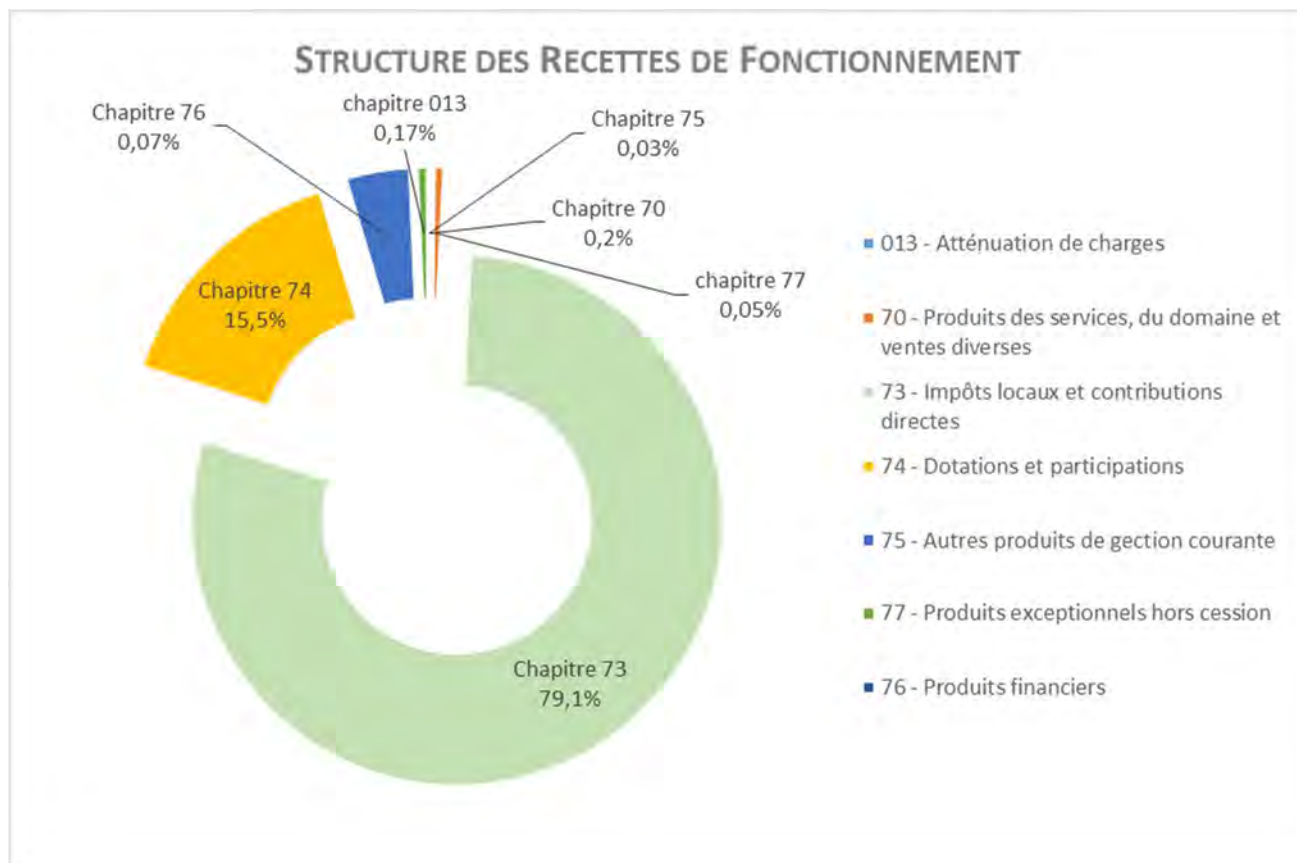
En 2023, les **dépenses de fonctionnement** représentent **31,48 M€**. Les **recettes de fonctionnement** s'élèvent quant à elles à **38,72 M€**.

Les recettes réelles de fonctionnement

Les recettes réelles de la section de fonctionnement s'élèvent à 38 683 524,64 €, soit un taux de réalisation de 100,35 % des crédits votés.

Il est rappelé qu'en 2023 les taux de fiscalité des contributions directes (TFNB et CFE) sont restés inchangés, à savoir 1% pour la Taxe Foncière sur les propriétés bâties, 3,51% pour la Taxe Foncière Non Bâtie et 25,44% pour la Cotisation Foncière des Entreprises.

La structure des recettes se compose ainsi :



Une augmentation des ressources fiscales

A taux constants, les ressources fiscales ont augmenté du fait de la revalorisation des bases fiscales de 7,1% en 2023.

Les ressources fiscales de la CASSB sont constituées des taxes et d'impôts revenant à l'EPCI. Il s'agit de la cotisation foncière des entreprises (CFE), la taxe sur les surfaces commerciales, l'imposition forfaitaire sur les entreprises de réseau et enfin la taxe additionnelle au foncier

non bâti.
083-248300394-20240408-DEL_CC_2024_031-BF
Recu le 16/04/2024

Elle perçoit également le revenu additionnel des taxes « ménages », c'est-à-dire : la taxe foncière sur les propriétés bâties instaurée en 2022, la taxe foncière sur les propriétés non bâties, la taxe d'habitation sur les résidences secondaires. Auxquelles s'ajoutent la fraction de la TVA nationale venant compenser la suppression progressive de la TH, et désormais une seconde fraction de TVA venant en compensation de la suppression progressive de la Cotisation sur la Valeur Ajoutée des Entreprises (CVAE).

Soit, en chiffres pour 2023 :

	2023	évolution par rapport à 2022
Produit des contributions directes (73111)	14 020 313	9,14%
Taxe sur les surfaces commerciales (73113)	285 921	-31,37%
Imposition forfaitaire sur Entrep. Réseau (73114)	684 615	7,44%
Fraction de TVA compensation de la TH (7382)	11 484 445	1,57%
Fraction de TVA compensation de la CVAE (7388)	3 947 672	7,21%
Autres impôts locaux ou assimilés (7318) rôles suppl.	161 176	11,47%
TOTAL	30 584 142	17,03%

Les dotations versées par l'Etat

Les dotations et participations versées par l'Etat à la CASSB ont augmenté de 6,72% passant de 5,6 M€ à 6 M€ en 2023.

Le soutien financier de l'Etat se décompose en deux catégories de concours financiers, à savoir les dotations classiques (la Dotation Globale de Fonctionnement- DGF) d'une part, et les compensations étatiques issues de la réforme de la taxe professionnelle d'autre part.

Concernant la part « DGF », elle se décompose comme suit :

- La dotation globale d'intercommunalité qui s'est traduite par une diminution de 3 %, passant de 1,99€ en 2022 à 1,93 M€ en 2023.
- La dotation de compensation des groupements de communes a également diminué, passant de 2,16M € en 2022 à 2,15M€ en 2023 (-0,6%).

Concernant les versements liés aux compensations issues des diverses réformes fiscales :

- Celle issue de la TP (dotation de compensation de la TP) se stabilise autour de 133 K€
- Celle concernant la compensation relative à la réduction des valeurs locatives et aux exonérations au titre de la CFE augmente de 36 % avec 1,68 M€ perçus en 2023.

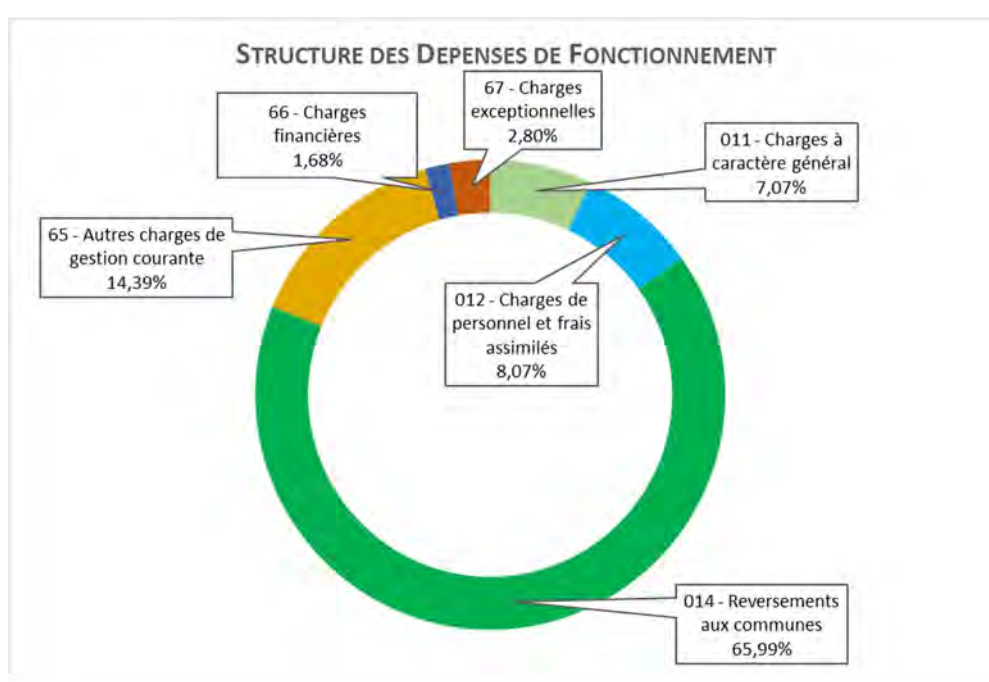
Autres recettes

L'exercice 2022 a également enregistré pour 1,5 M€ le reversement provenant du budget annexe de l'assainissement. En effet, suite à la régularisation des résultats issus de la dissolution des syndicats et du budget assainissement de la ZA de Signes lors du transfert de la compétence en 2019 et qui n'avait pas fait l'objet d'écritures correspondantes en son temps, le budget annexe se retrouvait largement excédentaire.

Les dépenses réelles de fonctionnement

Le montant total des dépenses réelles de fonctionnement réalisées est arrêté à la somme de 29,49 M€, soit un taux de consommation de 88,64% des crédits votés.

Les dépenses se répartissent globalement ainsi :



Il convient de rappeler la rigidité de certaines dépenses de fonctionnement.

En effet, 66 % de ces dépenses sont affectées obligatoirement au :

- Remboursement de la fiscalité à l'Etat au titre de la réforme de la taxe professionnelle (FNGIR) pour un montant de 8,8 M€ ;
- Prélèvement au titre du Fonds national de péréquation des ressources communales et intercommunales (FPIC) à hauteur de 973 K€;
- Reversement aux communes membres d'une attribution de compensation pour un total de 9,5 M€.

Des charges à caractère général en augmentation

Les charges à caractère général ont augmenté de 5 % passant de 1,98 M€ en 2022 à 2,08€ en 2023. Elles représentent 7 % du montant global des dépenses de fonctionnement.

Cette augmentation est principalement due à l'augmentation générale des coûts.

Les charges de personnel ont augmenté de 6 % en 2023, passant de 2,24

ME à 2,38 ME.

Les dépenses de personnel du budget principal ont augmenté de 6 % en 2023, passant de 2,24

Cette hausse s'explique notamment par les augmentations successives du point d'indice, par le Glissement Vieillesse Technicité et par les recrutements réalisés dans l'année.

Les autres charges de gestion courante stable

Le montant global de ce chapitre est quasi identique au montant enregistré en 2022. Ce chapitre comprend notamment les indemnités des élus, la subvention au BA tourisme, les contributions telles que celle du SDIS, du Parc Naturel Régional, de l'AUDAT etc ...

Les charges financières demeurent modérées

Les charges financières ne représentent que 1,7% des dépenses réelles de fonctionnement et sont stables par rapport à 2022. En effet, aucun emprunt n'a été contracté sur l'exercice 2023.

L'épargne et le financement des investissements

L'épargne de gestion correspond au différentiel entre les produits courants et les charges courantes, indépendamment des opérations financières. Son emploi est d'assurer le règlement des intérêts.

L'épargne brute correspond à l'épargne de gestion y compris des intérêts dus. Elle est un indicateur de l'aisance de la section de fonctionnement. Cet excédent est indispensable pour financer les investissements et rembourser la dette existante.

L'épargne nette/disponible représente la ressource disponible susceptible d'être réinvestie dans les équipements et/ou dans le fond de roulement. L'épargne brute amputée de l'amortissement de la dette, hors réaménagement financé par emprunt et remboursement de la dette récupérable, est appelée épargne nette. Cette épargne permet à la CASSB de pouvoir couvrir les investissements courants afin de dédier l'emprunt aux projets structurants.

Epargnes	2020	2021	2022	2023
Recettes réelles de fonctionnement courant	31 249 349,64	32 149 651,00	35 681 515,73	38 663 196,57
Dépenses réelles de fonctionnement courant	27 402 976,56	27 298 990,00	28 596 778,67	28 993 852,17
Epargne de gestion	3 846 373,08	4 850 661,00	7 084 737,06	9 669 344,40
Résultats financiers	-272 868,60	-461 377,00	-471 795,00	-495 328,02
Résultats exceptionnels (cessions)	190 435,35	0,00	317 978,00	-15 000,00
Epargne brute	3 763 939,83	4 389 284,00	6 930 920,06	8 684 016,63
Remboursement courant du capital de la dette	1 618 348,84	2 058 601,73	2 022 722,19	2 033 368,56
Epargne Disponible (Autofinancement net)	2 145 590,99	2 330 682,27	4 908 197,87	6 650 648,07

AR Prefecture

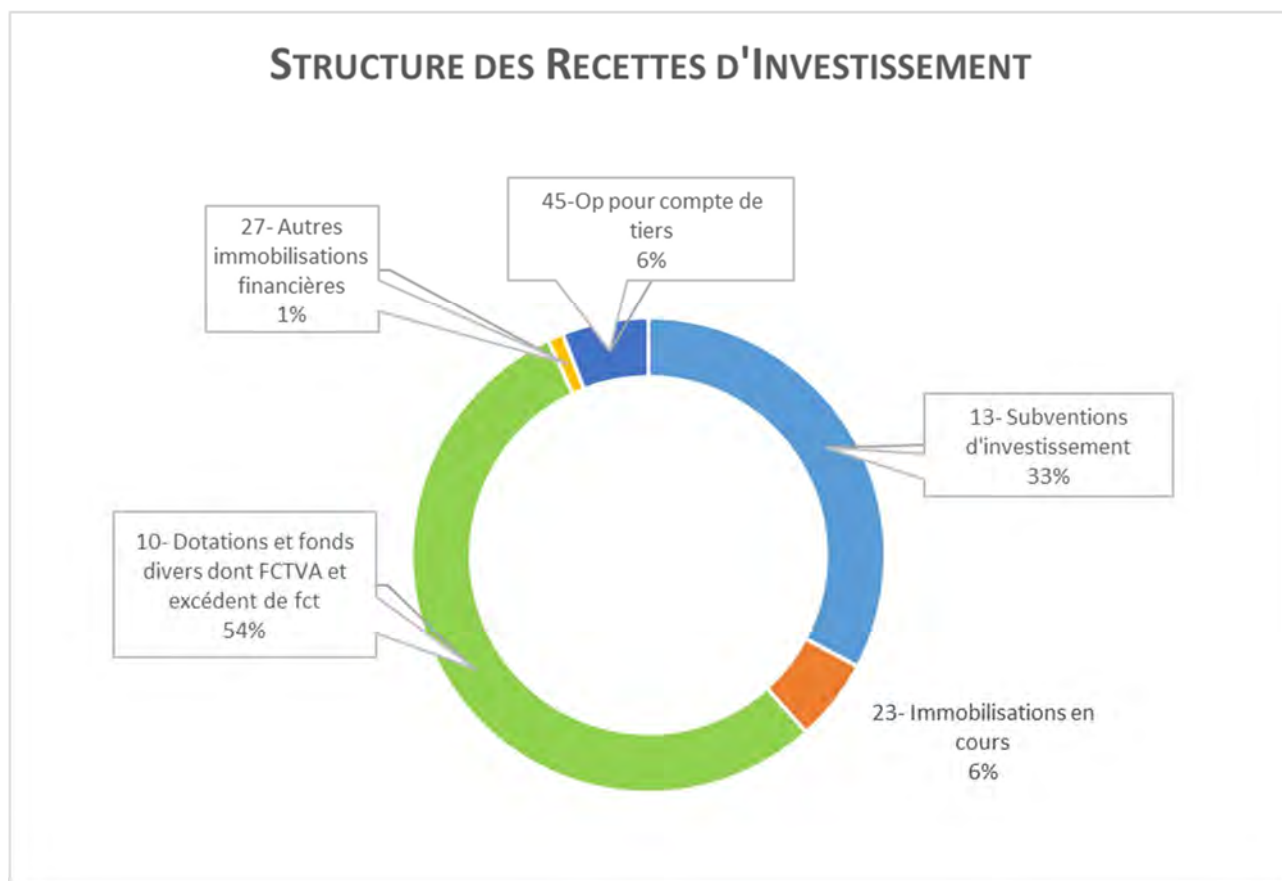
083-248300394-20240408-DEL_CC_2024_031-BF

Les opérations de grande envergure, qui enrichissent le patrimoine de la CASSB, sont réunies dans la section d'investissement. Elles retracent les opérations budgétaires relatives aux dépenses d'équipement (travaux réalisés et en cours) et le remboursement du capital de la dette, d'une part, les dotations aux amortissements, les emprunts éventuels et les subventions perçues liées aux investissements engagés par la CASSB, d'autre part.

En prenant en compte les restes à réaliser, les dépenses réelles d'investissement atteignent 13,45 M€ en 2023 (contre 13,3 M€ en 2022). Les recettes d'investissement augmentent pour atteindre à 7,6 M€ (contre 7,3 M€ en 2022).

Les recettes réelles d'investissement

Elles s'élèvent à 7,6 M€ et se répartissent ainsi :

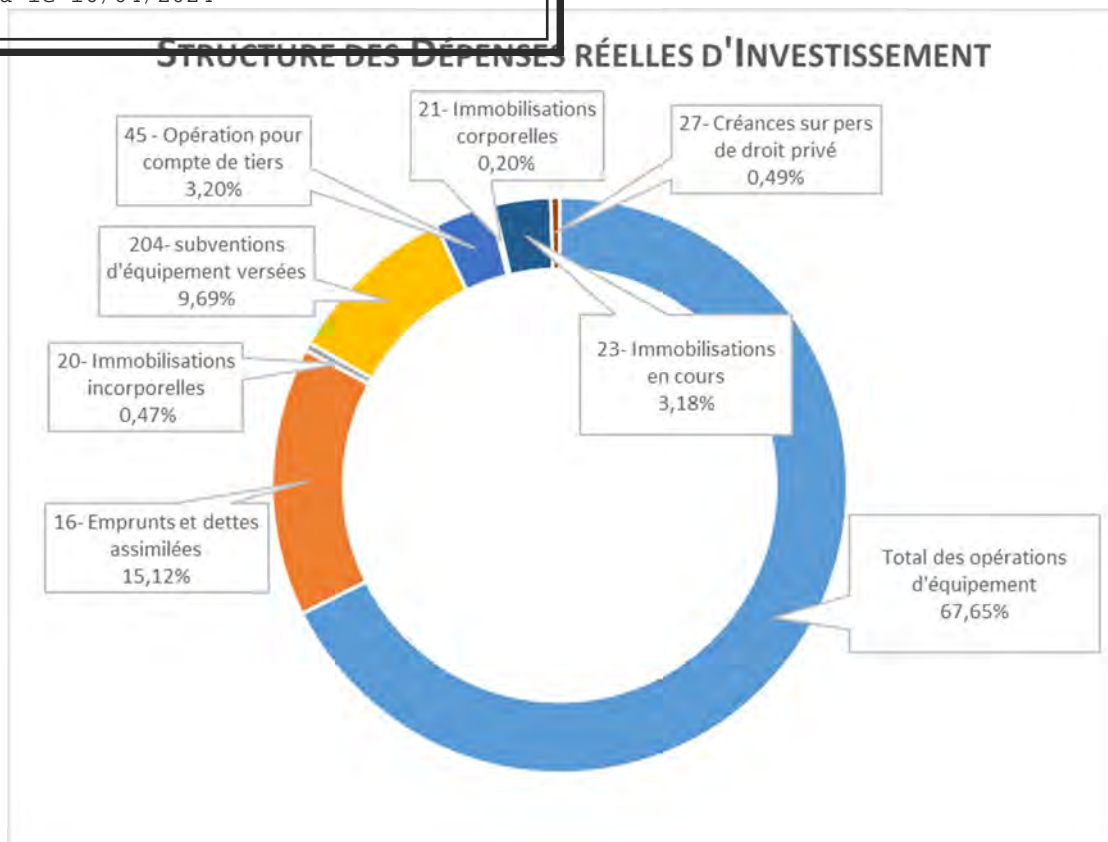


Les restes à réaliser s'élèvent à 0,64 M€ et correspondent à des subventions attribuées mais non reçues par la région (284 K€), le département (245 K€), l'agence de l'eau (83 K€) et la DRAC (32 K€).

Les dépenses d'investissement

La section des dépenses réelles est arrêtée en mouvements réels à 11,8 M€ auxquels s'ajoutent

1,7 M€ de BAR.
 20240408-DEL_CC_2024_031-BF
 Reçu le 16/04/2024



Soit en chiffres :

Total des opérations d'équipement	9 099 510,88
16- Emprunts et dettes assimilées	2 033 368,56
20- Immobilisations incorporelles	63 333,81
204- subventions d'équipement versées	1 303 000,00
45 - Opération pour compte de tiers	430 352,37
21- Immobilisations corporelles	27 335,52
23- Immobilisations en cours	428 302,50
27- Créances sur pers de droit privé	65 981,80
Total Dépenses Réelles d'Investissement	13 451 185,44

La CASSB affiche un taux de réalisation de ses dépenses d'équipement gérées en opérations de 90,26%. Leur réalisation se décompose de la façon suivante :

TOTAL DES OPERATIONS AVEC RAR	Montant en €	% de réalisation
Opération 9123 : Aménagement de la MTP et création Bât Admin	30 191,49	42,49
Opération 9124 : AR - Plan de feux	12 196,08	30,86
Opération 9126 : Voirie Communautaire	99 473,76	39,07
Opération 9127 : Matériel informatique et bureautique	163 677,23	96,14
Opération 9131 : Zone d'activité de Signes	269 138,02	96,61
Opération 9132 : Véhicules	37 827,40	89,68
Opération 9138 : PIDAF	590 341,20	94,65
Opération 9147 : Aménagement rues centre-ville La Cadière	65 378,97	63,01
Opération 9150 : Vidéosurveillance caméra LAPI	323 815,50	93,45
Opération 9151 : Aménagement CC2 Sanary	363 965,31	84,34
Opération 9152 : Caserne gendarmerie Le Beausset	2 988 498,24	100,00
Opération 9161 : Aménagement rues Evenos	53 784,93	18,90
Opération 9162 : Mise en accessibilité et en valeur Musée Tauroentum	58 416,56	100,00
Opération 9166 : Réalisation salle expo Evenos	4 009,52	7,24
Opération 9170 : Aménagement centre ancien Signes	1 154 943,89	100,00
Opération 9171 : Aménagement esp pub « Berges de la Reppe » Evenos	33 540,00	100,00
Opération 9173 : Construction CTM et VRD partie commune Evenos	117,60	2,72
Opération 9175 : Réseau pluvial divers	1 951 870,75	88,58
Opération 9178 : Espace loisirs et sportifs - Commune de Signes	10 865,95	92,42
Opération 9180 : Terrain multisports - Commune du Castellet	21 370,98	98,02
Opération 9181 : Ecole du numérique	151 583,78	99,90
Opération 9182 : Espaces sportifs - Commune du Castellet	354 802,79	93,18
Opération 9184 : Réaménagement quartier Portissol - Sanary	245 577,69	99,02
Opération 9186 : Extension siège de la CASSB- AP/CP	10 261,51	81,17
Opération 9187 : Travaux centre d'expo et de promotion touristique Even	7 861,85	100,00
Opération 9188 : Travaux réseau pluvial quai de Gaulle Sanary	95 999,88	100,00
TOTAL des Opérations	9 099 510,88	90,26

Ainsi, il a été dépensée la somme de 150 € par habitant en 2023 (contre 181 € en 2022. Il est à noter que le nombre d'habitants est passé de 62 225 à 64 035 en 2023- source INSEE)), alors que la moyenne nationale des communautés d'agglomération est de 101 € (source OFL-janvier 2024).

La dette

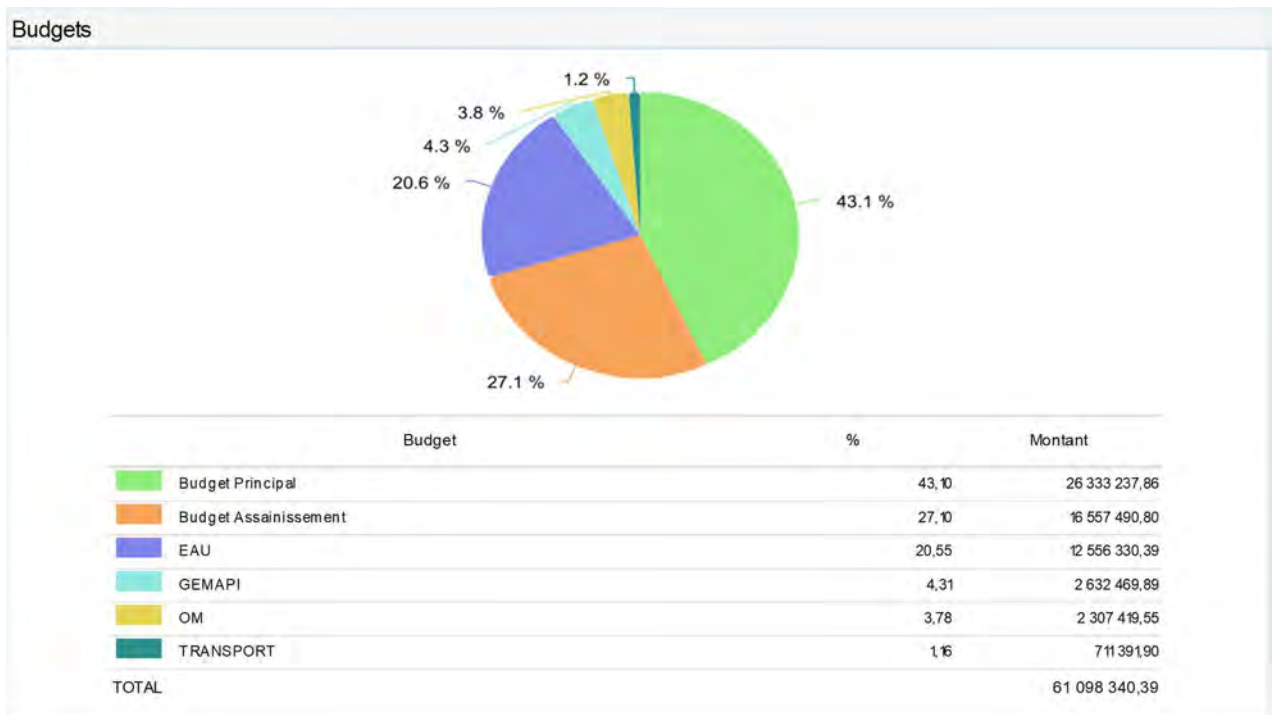
Aucun emprunt n'ayant été contracté sur l'exercice 2023, l'encours de la dette est en diminution. Avec un stock d'emprunts qui s'élève au 31 décembre 2023 à 61 098 340,39 € (66 293 144,03€ en 2022), dont 26 333 237,86 € pour le budget principal, la capacité de désendettement de la **dette consolidée** de la CASSB est de 3,5 années (contre 4 années en 2022).

Il est à noter que de ce montant global, 31 746 291,08 € concernent les emprunts récupérés des communes membres pour les compétences Eau (12,55 M€), Assainissement (16,55 M€) et GEMAPI (2,6 M€).

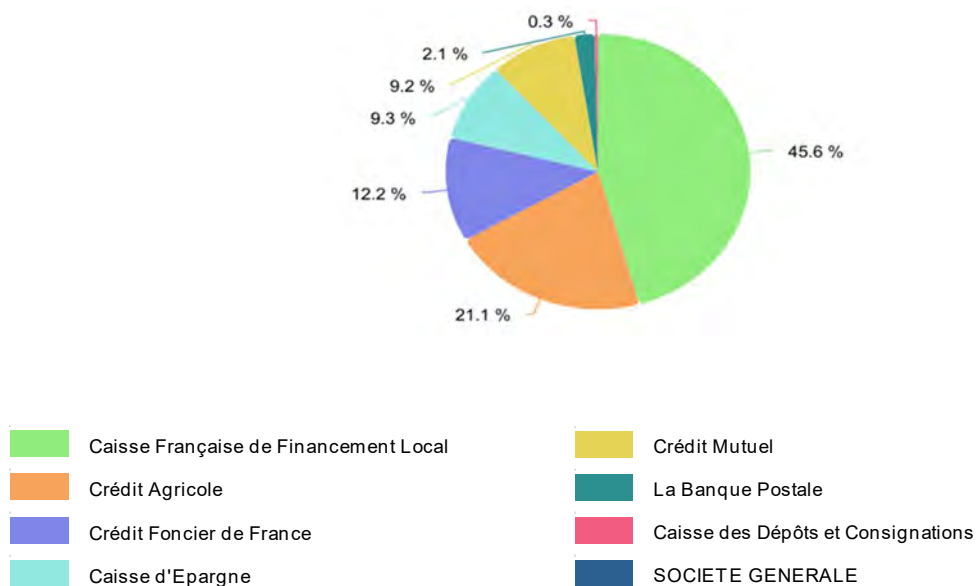
Ainsi la capacité de désendettement, par budget puis de manière consolidée, se présente de la manière suivante :

		Budget annexe de la Collecte et du Traitement des Déchets Ménagers et Assimilés	Budget annexe de la GEMAPI	Budget annexe des Transports	Budget annexe de l'Eau CASSB	Budget annexe de l'Assainissement CASSB	Approche consolidée
Budget	Budget Principal AR Préfecture	083-248300394-20240408-DEL_CC_2024_031-144	Reçu le 16/04/2024				
Capacité de désendettement en années	3,5	1,3	3,2	3,8	7,2	6,8	3,9

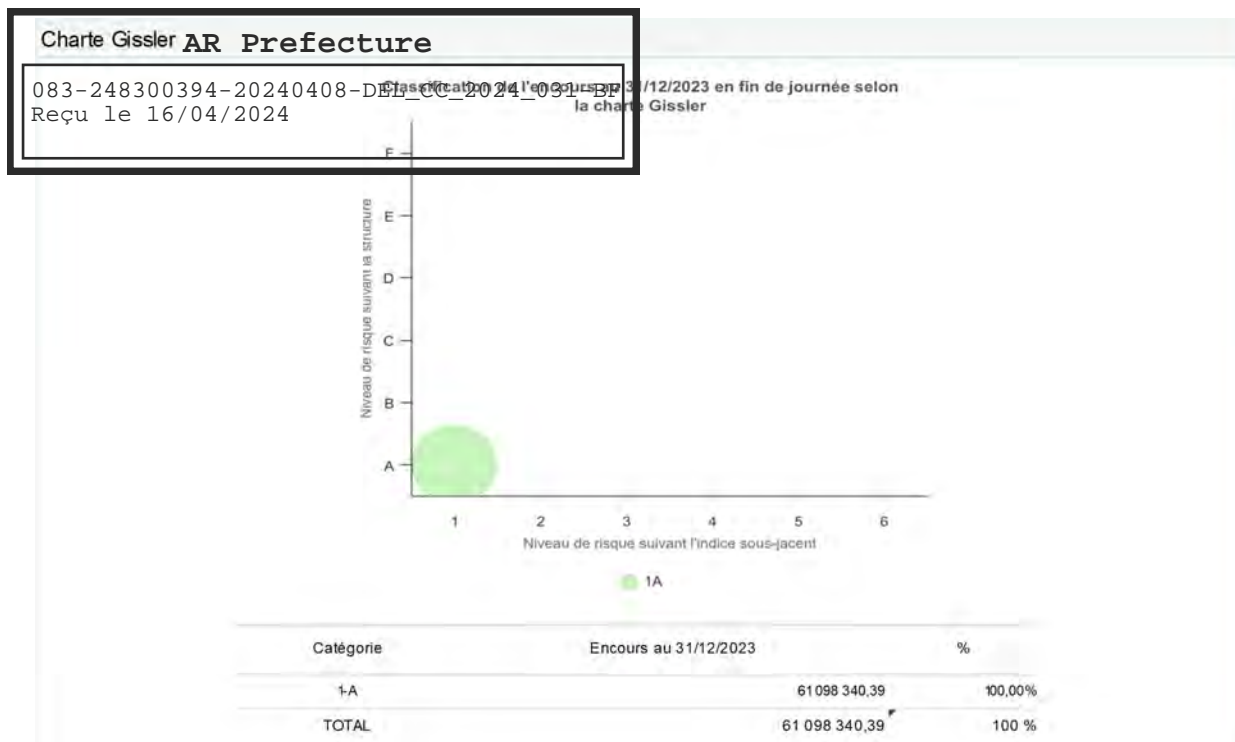
La dette par budgets



La dette par prêteurs



Classification des risques des emprunts au 31/12/2023



L'ensemble des 105 contrats signés par la CASSB sont classés en catégorie 1A, c'est-à-dire ne présentant aucun risque. 94 contrats sont adossés à des taux fixes, 3 sur l'évolution du livret A, 4 sont indexés sur l'euribor 3 mois, 4 sont indexés sur l'euribor 12 mois.

Avec l'augmentation des taux variables, le taux moyen augmente à 2,24 % contre 1,73% en l'année précédente.

2. LES COMPTES ADMINISTRATIFS DES BUDGETS ANNEXES

AR Préfecture

083-248300394-20240408-DEL_CC_2024_031-BF

Reçu le 16/04/2024

La CASSB compte 7 budgets annexes :

Les budgets annexes Eau, Assainissement, Collecte et traitement des déchets ménagers et assimilés, GEMAPI et Transports, qui perçoivent des taxes et des produits des services.

Le budget annexe du Tourisme créé en 2017 qui permet de suivre les actions propres à cette compétence.

Le budget annexe du SPANC qui présente uniquement des dépenses et recettes en fonctionnement.

LE BUDGET ANNEXE DE L'EAU

Le compte administratif du budget annexe de l'eau pour l'exercice 2023 présente les résultats de clôture suivants :

RESULTATS EXERCICE 2023	
Section de Fonctionnement	
Recettes de fonctionnement	6 351 506,13
Dépenses de fonctionnement	5 670 793,66
Résultats de l'exercice	680 712,47
Résultat de clôture n-1 reporté	777 419,15
Résultat de clôture 2023	1 458 131,62
Section d'Investissement	
Recettes d'investissement	3 491 175,29
Dépenses d'investissement	2 502 802,98
Résultats de l'exercice	988 372,31
Résultat de clôture n-1 reporté	1 003 838,53
Résultat cumulé avant prise en compte des RAR	1 992 210,84
Solde des Restes à Réaliser 2023 (RAR)	- 604 423,23
Résultat de clôture après prise en compte des RAR	1 387 787,61
Résultat Global 2023	
Excédent de fonctionnement résultat reporté inclus	1 458 131,62
Besoin de financement de l'investissement (y compris RAR)	1 387 787,61
Solde global de clôture	2 845 919,23

En compte administratif 2023, l'épargne brute est de 1 741 706,67 € et le taux d'épargne brute est de 27,73 %.

Il est rappelé que l'exercice 2023 a enregistré les écritures de régularisation du transfert du syndicat SIAEP et du budget eau de la ZA de Signes tous deux dissous lors de la prise de compétence en 2019.

Egalement, au regard des difficultés d'équilibre de ce budget et de la décision retenue d'étaler la hausse des tarifs nécessaire sur 4 années, le budget principal a versé en 2023 une subvention exceptionnelle de 2 M€ (700 K€ en fonctionnement et de 1,3 M€ en investissement) au budget annexe de l'eau. Cela a permis à ce budget de faire face aux

dépenses, de ne pas sortir en déficit de fonctionnement et de revenir à une situation plus saine.

AR Prefecture

083-248300394-20240408-DEL-CC-2024-031-DE
Reçu le 16/04/2024

En effet, en exercice, c'est-à-dire sans les excédents reportés et sans la subvention exceptionnelle, ce budget serait en déficit sur les deux sections pour un montant négatif global de - 935 K€. Sachant que le volume des dépenses d'équipements actuel n'est pas suffisant au regard des besoins réels sur les réseaux d'eau potable.

a) Section de fonctionnement

Les recettes du budget annexe de l'Eau se répartissent selon le tableau ci-dessous :

64198 - Autres remboursements	4 324,93
6459 – Remboursement charges SS et prévoyance	1 824,00
70111 - Ventes d'eau aux abonnés	2 328 502,87
701241 – Redevance pollution d'origine domestique	238 050,88
70128 - Autres taxes et redevances surtaxes	2 279 305,49
704 - Travaux	201 131,58
70611 – Redevance d'assainissement collectif	307 022,13
706121 – Redevance modernisation des réseaux	18 222,87
7064 – Locations de compteurs	20 081,83
7068 – Autres prestations de service	180 086,79
77– Autres produits et subvention exceptionnelle	702 951,05

Elles sont en augmentation comparées aux recettes enregistrées en 2022 notamment du fait du versement de la subvention exceptionnelle du budget principal. En revanche, la vente de produits est en légère baisse de -3 %. Un travail de suivi des recettes doit être mis en place pour pratiquer de façon précise l'annualité budgétaire et ainsi s'assurer des recettes précises d'un exercice.

Les dépenses se répartissent ainsi (par chapitre) :

011 - Charges à caractère général	3 084 231,40
012 - Charges de personnel et frais assimilés	415 168,41
014 - Atténuations de produits	231 553,00
65 - Autres charges de gestion courante	0,35
66 - Charges financières	287 031,49
67 - Charges exceptionnelles	234 681,80

Les dépenses de fonctionnement sont en augmentation de 8% notamment du fait des régularisations opérées suite au transfert de compétence et évoquées ci-dessus, de la mise en place de la quote-part du personnel travaillant pour le budget eau et payé sur le budget principal et de l'augmentation général des coûts.

b) Section d'investissement

AR Prefecture
Les dépenses d'investissement réalisées à hauteur de 2,4 M€ et engagées pour 0,6 M€ (RAR) correspondent principalement :

- à la finalisation du schéma directeur pour 538 K€ ;
- à l'extension et la restructuration des réseaux pour 790 K€ ;
- aux travaux pour branchements pour 391 K€ ;
- aux renouvellement de compteurs pour 18 K€ ;
- aux travaux sur les réservoirs pour 129 K€ ;
- aux travaux sur forages, sources et traitement pour 88 K€

Le remboursement du capital des emprunts s'élève à 953 K€.

Ces dépenses ont été financées majoritairement par l'autofinancement et la mise en réserves au compte 1068, mais également par la subvention du budget principal à hauteur de 1,3 M€ et la perception d'une subvention de l'agence de l'eau pour le solde des schémas directeurs pour 175 K€.

Aucun emprunt n'a été contracté.

c) La dette

Avec un stock d'emprunts qui s'élève au 31 décembre 2023 à 12 556 330,39 €, la capacité de désendettement de ce budget est de 7,2 années (contre 8,3 années en 2022).

LE BUDGET ANNEXE DE L'ASSAINISSEMENT

Le compte administratif du budget annexe de l'assainissement pour l'exercice 2023 présente les résultats de clôture suivants : 2024_031-BF
Reçu le 16/04/2024

RESULTATS EXERCICE 2023	
Section de Fonctionnement	
Recettes de fonctionnement	5 409 916,65
Dépenses de fonctionnement	3 604 814,67
Résultats de l'exercice	1 805 101,98
Résultat de clôture n-1 reporté	6 194 052,28
Résultat de clôture 2023	7 999 154,26
Section d'Investissement	
Recettes d'investissement	6 273 325,37
Dépenses d'investissement	4 880 715,01
Résultats de l'exercice	1 392 610,36
Résultat de clôture n-1 reporté	- 1 328 375,32
Résultat cumulé avant prise en compte des RAR	64 235,04
Solde des Restes à Réaliser 2023 (RAR)	- 2 989 622,51
Résultat de clôture après prise en compte des RAR	- 2 925 387,47
Résultat Global 2023	
Excédent de fonctionnement résultat reporté inclus	7 999 154,26
Besoin de financement de l'investissement (y compris RAR)	- 2 925 387,47
Solde global de clôture	5 073 766,79

En compte administratif 2023, l'épargne brute est de 2 372 659,55 € et le taux d'épargne brute est de 43,86 %. Le compte administratif 2023 de l'assainissement reste excédentaire et ne semble pas présenter de fragilité.

Il est rappelé que l'exercice 2023 a vu la régularisation du transfert des syndicats (SIA et SIVU assainissement) et du budget assainissement de la ZA de Signes tous trois dissous lors de la prise de compétence en 2019.

a) Section de fonctionnement

Les recettes du budget de l'Assainissement se répartissent selon le tableau ci-après :

70128 - Autres taxes et redevances	4 301 994,43
70611 - Redevance d'assainissement collectif	841 570,09
70613 - Participations assainissement collectif	14 395,70
741 - Primes d'épuration	217 308,93
778 - Autres produits exceptionnels	34 647,50
Total	5 409 916,65

Les recettes apparaissent en diminution par rapport notamment du fait de la difficulté rencontrée pour émettre les titres de la Participation Forfaitaire à l'Assainissement Collectif, mais également parce qu'un travail sur l'annualité budgétaire est à mettre en place, ce que va permettre la restructuration en cours de la direction des Finances.

Les dépenses quant à elles se répartissent ainsi :

AR Prefecture		
083-248300394-20240408-DEL. CC 2024-031-RF Reçu le 18/04/2024	011 - Charges à caractère général	268 017,62
	012 - Charges de personnel et frais assimilés	24 865,80
	014 - Atténuations de produits	29 559,00
	66 - Charges financières	556 667,57
	67 - Charges exceptionnelles	1 601 478,05

Suite à la régularisation des écritures de régularisation des syndicats et du budget dissous lors de la prise de compétence, un reversement a été opéré vers le budget principal à titre exceptionnel pour 1,6 M€ enregistré au chapitre 67.

b) Section d'investissement

Les dépenses d'investissement réalisées à hauteur de 4,9 M€ et engagées pour 3,2 M€ (RAR) correspondent principalement :

- à la finalisation du schéma directeur pour 826 K€ ;
- à l'extension et la réalisation de réseaux sur l'ensemble des communes du territoire de la CASSB pour 3 411 K€ ;
- à la réhabilitation des différents émissaires et stations d'épuration pour 844 K€ ;
- à la réhabilitation des postes de relevage et des collecteurs pour 1 105 K€

Le remboursement du capital des emprunts s'élève à 1,9 M€.

Ces dépenses ont été financées majoritairement par l'autofinancement et la mise en réserves, mais également par l'obtention de plusieurs subventions à hauteur de 893 K€ (pour les projets Gourganon, La Ragle, les schémas directeurs, reprise d'un collecteur notamment). Le solde de trois subventions de l'agence de l'eau et de la Région font l'objet de RAR pour 267 K€. Aucun emprunt n'a été contracté.

c) La dette

Avec un stock d'emprunts qui s'élève au 31 décembre 2023 à 16 557 490,80 €, la capacité de désendettement de ce budget est de 6,8 années (contre 2,9 années en 2022).

LE BUDGET ANNEXE DE LA COLLECTE ET TRAITEMENT DES DECHETS MENAGERS ET

ASSIMILES AR Prefecture

083-248300394-20240408-DEL_CC_2024_031-BF

Rec. Lepté 2024

Le compte administratif du budget annexe de collecte et traitement des déchets ménagers et assimilés pour l'exercice 2023 présente les résultats de clôture suivants :

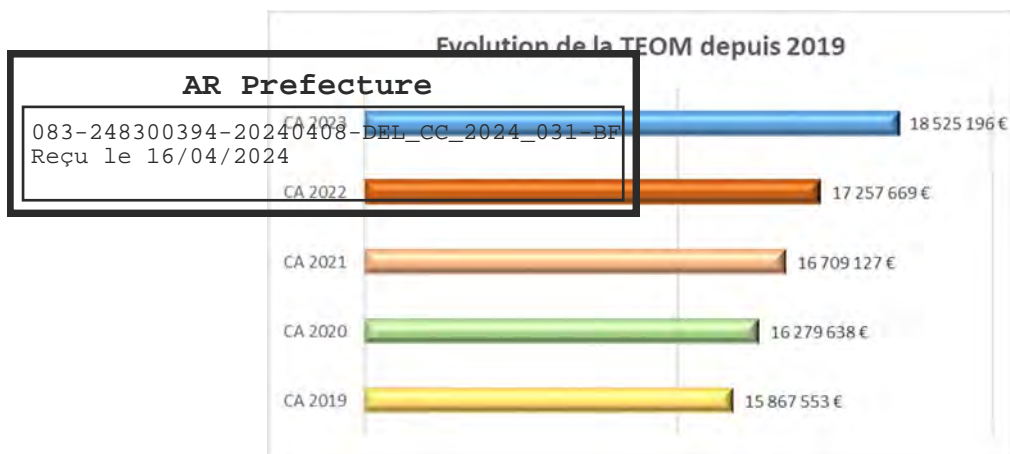
RESULTATS EXERCICE 2023	
Section de Fonctionnement	
Recettes de fonctionnement	19 936 401,65
Dépenses de fonctionnement	18 016 453,08
Résultats de l'exercice	1 919 948,57
Résultat de clôture n-1 reporté	3 955 288,82
Résultat de clôture 2023	5 875 237,39
Section d'Investissement	
Recettes d'investissement	951 875,22
Dépenses d'investissement	928 399,80
Résultats de l'exercice	23 475,42
Résultat de clôture n-1 reporté	- 161 364,11
Résultat cumulé avant prise en compte des RAR	- 137 888,69
Solde des Restes à Réaliser 2023 (RAR)	- 868 382,39
Résultat de clôture après prise en compte des RAR	- 1 006 271,08
Résultat Global 2023	
Excédent de fonctionnement résultat reporté inclus	5 875 237,39
Besoin de financement de l'investissement (y compris RAR)	- 1 006 271,08
Solde global de clôture	4 868 966,31

En compte administratif 2023, l'épargne brute est de 1 808 030,64 € et le taux d'épargne brute est de 9,07%. Ce taux, en dessous du seuil critique, démontre que les recettes propres de ce budget suffisent à peine à équilibrer le coût du service. Pour l'instant, les résultats de clôture reportés, qui sont importants, permettent à ce budget d'être excédentaire malgré cela. Un travail prospectif doit être mené.

a) La section de fonctionnement

Les recettes de la section de fonctionnement s'élèvent à 19,8 M€ et reposent essentiellement sur les recettes de la TEOM (Taxe d'enlèvement des ordures ménagères) (18,5 M€ soit 93,2% des ressources).

Le produit de la TEOM est en augmentation par rapport à 2022 du fait de la revalorisation des bases de 7,1 % en 2023, le taux n'ayant pas changé (11,50%).



Il est à noter le travail important mené sur la redevance spéciale qui génère 845 K€ de recettes en 2023.

Les charges du budget de la collecte et du traitement des ordures ménagères sont en augmentation par rapport à 2022. Les charges à caractère général augmentent d'environ 20 %, du fait notamment de l'augmentation générale des coûts et des révisions de prix. Elles passent de 15,37 M€ à 17,77 M€ en 2023 et se répartissent pour l'essentiel de la manière suivante :

011 - Charges à caractère général	16 516 334,38
012 - Charges de personnel et frais assimilés	842 212,57
65 - Autres charges de gestion courante	354 844,94
66 - Charges financières	51 750,24

b) Section d'investissement :

Les dépenses d'investissement réalisées à hauteur de 924 K€ et engagées pour 868 K€ (RAR) correspondent à la fourniture des points d'apports volontaires pour 532 K€, la fourniture de bacs et de cuves pour 317 K€, des travaux dans les déchetteries pour 210 K€ et l'acquisition de véhicules packmats et utilitaires pour 491 K€.

Le remboursement du capital des emprunts est de 224 K€.

c) La dette

Avec un stock d'emprunts qui s'élève au 31 décembre 2023 à 2 307 419,55 €, la capacité de désendettement de ce budget est de 1,3 années (contre 0,9 années en 2022).

LE BUDGET ANNEXE DE LA GEMAPI

AR Prefecture

Le compte administratif du budget annexe de la GEMAPI pour l'exercice 2023 présente les résultats de clôture suivants :

RESULTATS EXERCICE 2023	
Section de Fonctionnement	
Recettes de fonctionnement	1 947 905,00
Dépenses de fonctionnement	1 105 448,91
Résultats de l'exercice	842 456,09
Résultat de clôture n-1 reporté	511 851,42
Résultat de clôture 2023	1 354 307,51
Section d'Investissement	
Recettes d'investissement	704 683,72
Dépenses d'investissement	1 248 402,30
Résultats de l'exercice	- 543 718,58
Résultat de clôture n-1 reporté	- 77 797,88
Résultat cumulé avant prise en compte des RAR	- 621 516,46
Solde des Restes à Réaliser 2023 (RAR)	- 87 559,76
Résultat de clôture après prise en compte des RAR	- 709 076,22
Résultat Global 2023	
Excédent de fonctionnement résultat reporté inclus	1 354 307,51
Besoin de financement de l'investissement (y compris RAR)	- 709 076,22
Solde global de clôture	645 231,29

En compte administratif 2023, l'épargne brute est de 835 320,81 € et le taux d'épargne brute est de 42,88%.

a) La section de fonctionnement

La principale recette de ce budget réside dans la taxe GEMAPI qui a représenté 1,39M€ en 2023. Ce montant inclus la régularisation de 2 mois qui n'avaient pas pu être enregistrés en 2022. Le montant réellement perçu au titre de 2023 est de 1,64 M€.

La seconde recette est une compensation versée par l'Etat par rapport à l'impact, sur la taxe GEMAPI, de la réforme de la Taxe Foncière sur les Propriétés Bâties et de la CFE pour 23 K€.

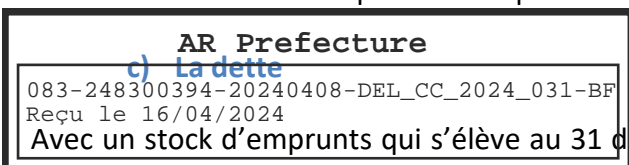
Les principales dépenses de fonctionnement relèvent des cotisations versées aux syndicats de la Reppe et du Grand Vallat et celui de la vallée du Gapeau (669 K€) et de l'entretien des cours d'eau et bassins du territoire (289 K€).

Les charges de personnel enregistrent la refacturation de la quote-part de l'agent en charge de la compétence et payé sur le budget principal.

b) La section d'investissement

Les principales opérations d'investissement en 2023 concernent essentiellement la maîtrise d'œuvre pour la préservation du trait de côte pour les 3 communes littorales (156 K€) et l'opération d'enrochement de l'esplanade du quai du Levant à Sanary (762 K€).

Le remboursement du capital des emprunts est de 132k€.



Avec un stock d'emprunts qui s'élève au 31 décembre 2023 à 2 632 469,89 €, la capacité de desendettement de ce budget est de 3,2 années (contre 4,4 années en 2022).

LE BUDGET ANNEXE DES TRANSPORTS

Le compte administratif du budget annexe des transports pour l'exercice 2023 présente les résultats de clôture suivants :

RESULTATS EXERCICE 2023	
Section de Fonctionnement	
Recettes de fonctionnement	3 318 327,45
Dépenses de fonctionnement	3 182 059,23
Résultats de l'exercice	136 268,22
Résultat de clôture n-1 reporté	2 043 851,18
Résultat de clôture 2023	2 180 119,40
Section d'Investissement	
Recettes d'investissement	215 839,85
Dépenses d'investissement	185 157,05
Résultats de l'exercice	30 682,80
Résultat de clôture n-1 reporté	- 5 784,03
Résultat cumulé avant prise en compte des RAR	24 898,77
Solde des Restes à Réaliser 2023 (RAR)	- 10 838,30
Résultat de clôture après prise en compte des RAR	14 060,47
Résultats 2023	
Excédent de fonctionnement résultat reporté inclus	2 180 119,40
Excédent de financement de l'investissement (y compris RAR)	14 060,47
Solde global de clôture	2 194 179,87

En compte administratif 2023, l'épargne brute est de 186 731,61 € et le taux d'épargne brute est de 5,89%. Ce taux, en dessous du seuil critique, démontre que les recettes propres de ce budget ne suffisent plus à équilibrer le coût du service. Pour l'instant, les résultats de clôture reportés, qui sont importants, permettent à ce budget de sortir en excédent, mais le budget principal doit désormais venir abonder ce budget annexe pour augmenter ses ressources propres.

a) La section de fonctionnement

Les recettes de fonctionnement sont en évolution par rapport au budget voté. La tarification du transport des voyageurs et le taux du versement mobilité ayant été augmentés en milieu d'exercice 2023. Une subvention de l'Etat a été perçue dans le cadre du plan de mobilité. Ce dernier a également versée une aide exceptionnelle de 26 K€ en compensation de la hausse de l'énergie.

Les dépenses de fonctionnement sont en nette augmentation par rapport à 2022, du fait essentiellement de l'augmentation du coût du marché de transport scolaire.

b) La section d'investissement

AR Prefecture
Les dépenses d'investissement sont réalisées à hauteur de 183 K€ et engagées pour 10 K€
(Restes à Réaliser) correspondant :

- Aux dépenses sur les opérations billettique, aménagement de l'espace et parking-relais pour 141 K€,
- Au remboursement du capital des emprunts pour 42 k€.

c) La dette

Avec un stock d'emprunts qui s'élève au 31 décembre 2023 à 711 391,90 €, la capacité de désendettement de ce budget est de 3,8 années (contre 1,7 années en 2022).

LE BUDGET ANNEXE DU TOURISME

Le compte administratif du budget annexe du tourisme pour l'exercice 2023 présente les résultats de clôture suivants :

RESULTATS EXERCICE 2023	
Section de Fonctionnement	
Recettes de fonctionnement	251 385,58
Dépenses de fonctionnement	222 320,24
Résultats de l'exercice	29 065,34
Résultat de clôture n-1 reporté	170 812,47
Résultat de clôture 2023	199 877,81
Section d'Investissement	
Recettes d'investissement	9 721,00
Dépenses d'investissement	4 200,00
Résultats de l'exercice	5 521,00
Résultat de clôture n-1 reporté	1 442,00
Résultat cumulé avant prise en compte des RAR	6 963,00
Solde des Restes à Réaliser 2023 (RAR)	- 75 525,60
Résultat de clôture après prise en compte des RAR	- 68 562,60
Résultat Global 2023	
Excédent de fonctionnement résultat reporté inclus	199 877,81
Besoin de financement de l'investissement (y compris RAR)	- 68 562,60
Solde global de clôture	131 315,21

En compte administratif 2023, l'épargne brute est de 29 786,34 € et le taux d'épargne brute est de 11,85%. Ce budget ne comporte pas de dette.

L'unique recette de ce budget réside dans la subvention du budget principal pour 251 K€.

Les principales dépenses de fonctionnement concernent les dépenses de personnel pour 145 K€ et les dépenses relatives à la promotion du tourisme sur le territoire pour 76 K€.

En investissement, le projet d'univers de promotion commun a démarré pour 4 K€. Il verra sa finalisation sur l'exercice 2024. Un reste à réaliser de 75 K€ est reporté à cet effet.

083-248300394-20240408-DEL_CC_2024_031-BF
Reçu le 16/04/2024

LE BUDGET ANNEXE DU SPANC

Le compte administratif du budget annexe du SPANC pour l'exercice 2023 présente les résultats de clôture suivants :

RESULTATS EXERCICE 2023	
Section de Fonctionnement	
Recettes de fonctionnement	291 179,16
Dépenses de fonctionnement	309 048,54
Résultats de l'exercice	- 17 869,38
Résultat de clôture n-1 reporté	133 081,29
Résultat de clôture 2023	115 211,91

Le budget annexe du SPANC ne comporte pas de section d'investissement.

En exercice, c'est-à-dire sans reprise des excédents, ce budget ressort en déficit de fonctionnement à -17K€.

Avec les excédents, le budget sort en excédent de fonctionnement de 115 K€.

Un travail sur l'annualité budgétaire doit être mené.

Le financement de ce budget est assuré par les redevances relatives au service public d'assainissement non collectif et par les aides reçues par l'agence de l'eau pour la réhabilitation des installations des particuliers.

Sur l'exercice 2023, les dépenses liées aux contrats de prestations de services et aux travaux réalisés chez les usagers et remboursés par l'agence de l'eau, sont exécutées à hauteur de 56 K€.

Les recettes issues des redevances s'élèvent à 56 K€.

Par ailleurs, une régularisation sur la TVA (qui était mal comptabilisée jusqu'à présent), a été opérée sur l'exercice pour 232 K€ en recettes et 252 K€ en dépenses, ce qui a pour effet d'augmenter ponctuellement les grandes masses budgétaires.

IV – ANNEXES	IV
ARRETE ET SIGNATURES	D2

AR Prefecture

Nbre de membres : 21
 Nbre de membres présents : 18
 Nbre de suffrages exprimés : 40
 VOTES :



Pour : 40
 Contre : 0
 Abstentions : 0

















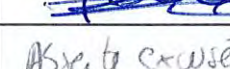

Date de convocation : 22 Mars 2024

Présenté par (1) *Madame la Présidente Madame Blandine NORIER*
 A *Le Castellet* le 08 Avril 2024
 (1).

Délibéré par l'assemblée (2), réunie en session
 A *Le Castellet* le 08 Avril 2024

Les membres de l'assemblée délibérante (2),(3).

01 JOURDAN René	<i>Procuration à M DELEDDA</i>	<i>[Signature]</i>
02 VERDUYN Héléne		<i>[Signature]</i>
03 ARNAUD Suzanne		<i>[Signature]</i>
04 BARTHELEMY Philippe	<i>Procuration à Mme SAMAT Andrée</i>	<i>[Signature]</i>
05 CASTELL René		<i>[Signature]</i>
06 JOSEPH Jean-Paul		<i>[Signature]</i>
07 FRIEDLER Edouard		<i>[Signature]</i>
08 AUBERT Patricia		<i>[Signature]</i>
09 ALSTERS Daniel		<i>[Signature]</i>
10 CANOLLE Muriel		<i>[Signature]</i>
11 GRANET Jean-Luc		<i>[Signature]</i>
12 MAZELLA Fanny		<i>[Signature]</i>
13 PORCU Robert	<i>Procuration à Mme MAZECCA</i>	<i>[Signature]</i>
14 DE PERETTI Carole	<i>Procuration à Mme THIBAUX</i>	<i>[Signature]</i>
15 THIBAUX Eliane		<i>[Signature]</i>
16 MIGLIACCIO Eric		<i>[Signature]</i>
17 DE MARIA Luc	<i>Procuration à Mme CANOLLE</i>	<i>[Signature]</i>
18 COTTEREAU Roger		<i>[Signature]</i>
19 GARCIA Gilles	<i>Absent</i>	<i>Absent</i>
20 SAMAT Andrée		<i>[Signature]</i>
21 FERRARA Louis		<i>[Signature]</i>

IV – ANNEXES		IV
ARRETE ET SIGNATURES		D2
AR Prefecture		
22	010248300394-20240408-DEL_CC_2024_031-BF Reçu le 16/04/2024	
23	IOANNON Bruno	
24	GOHARD Chrystelle	
25	MAUBE Yvan Procuration à Mme ARNAUD	
26	LARLET-LOIR Evelyne	
27	DELEDDA Robert	
28	SERGENT Christine	
29	BONIFAY Corinne	
30	TEYSSIER Jean	
31	NOEL Nathalie	
32	LONG Sophie	
33	SERRES Danielle Procuration à M FRIEDLER	
34	CAULET Laurent Procuration à Mme CORTY	
35	CORTY Ludivine	
36	PERRIER Gérard	
37	SALLES Michèle	
38	REYNARD Yves	
39	BOURON Valérie	
40	ROCHETEAU Philippe	
41	GUEREL Emilie Absente excusée	Absente excusée
42	BAYLE Marc Procuration à M. TEYSSIER	

Certifié exécutoire par (1) _____, compte tenu de la transmission en préfecture, le _____, et de la publication le _____
 A _____ le _____

(1) Indiquer le maire ou le président de l'organisme.
 (2) L'assemblée délibérante étant :
 (3) L'ajout des signataires est désormais facultatif.

AR Préfecture

Budget annexe de la Gestion des Milieux Aquatiques et Prévention des Inondations - compte administratif 2023

Identifiant unique de l'acte : 083-248300394-20240408-DEL_CC_2024_031-BF
Numéro d'acte : DEL_CC_2024_031
Date de décision : 08/04/2024
Nature : DOCUMENTS_BUDGETAIRES_ET_FINANCIERS
Code matière : 7-1-0-0-0 (Finances locales / Decisions budgetaires)
Fichier acte : PJ_20_6_CA2023GEMAPIpespref_16202309_seal.xml

Fichier(s) annexes(s) :
pj20-1_CA2023GEMAPI.pdf
pj20-2_RAR GEMAPI DEPENSES.pdf
pj20-3_RAR GEMAPI RECETTE NEANT.pdf
pj20-4_Note_de_presentation_Comptes_administratifs_2023.pdf
pj20-5_CA2023GEMAPI_sign.pdf
DEL_CC_2024_031.pdf

Collectivité émettrice : CA SUD SAINTE-BAUME
Acte transmis par : Anne-Marie LAPASSET

Date d'envoi de l'acte : 16/04/2024 16:39:08
Date de réception de l'AR : 16/04/2024 16:40:43